



2024

SKONSOLIDOWANY

RAPORT FINANSOWY

I KWARTAŁ

Spis treści

1. Wprowadzenie

- a. Władze.
- b. Członkowie Rady Nadzorczej jednostki dominującej EGH SA.
- c. Członkowie Rady Nadzorczej jednostki podporządkowanej
- d. Notowania jednostki dominującej EGH SA na rynku NewConnect.
- e. Podstawa sporządzenia.

2. Zasady przyjęte przy sporządzeniu raportu.

3. Skonsolidowany bilans na dzień 31.03.2024 r.

4. Rachunek Zysków i Strat.

5. Skonsolidowany rachunek przepływów.

6. Zestawienie zmian w skonsolidowanym kapitale.

7. Stanowisko Zarządu odnośnie możliwości realizacji ogłoszonych prognoz wyników finansowych.

8. Informacje dotyczące wprowadzania rozwiązań innowacyjnych w I kwartale 2024 r.

9. Zatrudnienie w Grupie.

10. Zdarzenia po dniu bilansowym.

11. Oświadczenie Zarządu Grupy EGH SA.

1. Wprowadzenie

Podstawowe informacje o Grupie Kapitałowej Ekopol Górnośląski Holding SA.

Pełna nazwa: Ekopol Górnośląski Holding S.A.
Adres Spółki: 41-940 Piekary Śląskie, ul. Ludwika Waryńskiego 20
Kraj siedziby: Rzeczpospolita Polska
Telefon: (32) 389 25 60
Regon: 27005201
Nr identyfikacyjny NIP: 627-001-28-03
KRS: 0000262988
Pocztą elektroniczną: eg@eg.com.pl



Ekopol Górnośląski Holding SA

Pełna nazwa: EKOSĘT Direct Investment Sp. z o.o.
Adres Spółki: 41-940 Piekary Śląskie, ul. Ludwika Waryńskiego 20
Kraj siedziby: Rzeczpospolita Polska
Telefon: (32) 389 25 70
Regon: 003442595
Nr identyfikacyjny NIP: 626-24-44-971
KRS: 0000111768
Pocztą elektroniczną: ekoset@ekoset.pl



Ekoset Direct Investment Sp. z o.o.

a. Władze

Andrzej S. Piecuch - Prezes Zarządu EGH SA

Absolwent Politechniki Śląskiej i Uniwersytetu Śląskiego. Stypendysta, a następnie pracownik Kombinatu Budowlano-Montażowego „Budomont” w Chorzowie, w którym zakończył pracę w randze zastępcy Dyrektora ds. Środków Produkcji. Dyrektor Górniczy (funkcyjny tytuł nadany dożywotnio przez Ministerstwo Górnictwa i Energetyki — obecnie Ministerstwo Gospodarki). Członek Zarządu, a następnie Prezes Zarządu Ekopolu Górnośląskiego. Członek rad nadzorczych kilku spółek z branży bankowej i finansowej. Członek Rady Izby Przemysłowo-Handlowej w Tarnowskich Górach. Jeden z fundatorów Fundacji „Powiatowe Dzieci”. Odznaczony przez Prezydenta RP Srebrnym Krzyżem Zasługi. Odznaczony przez Marszałka Województwa Śląskiego Odznaką Zasłużony dla Województwa Śląskiego.

Mirosław Szarawarski - Wiceprezes Zarządu EGH SA

Absolwent Politechniki Śląskiej. Pracę zawodową rozpoczął w Hutniczym Przedsiębiorstwie Remontowym HPR-4. Od 1987 do 1989 pracownik Zakładów Chemicznych STREM. Od 1989 Dyrektor Zakładu, a obecnie Wiceprezes Zarządu Ekopolu Górnośląskiego. Interesuje się akwarystyką i wędkarstwem.

Sebastian Pyka - Wiceprezes Zarządu EGH SA

Wieloletni prokurent Spółki Ekopol Górnośląski Holding SA. Zaangażowany w działalność spółki, współtwórca technologii mikrostacje.pl. Wykwalifikowany manager z praktycznym doświadczeniem w branży paliwowej oraz informatycznej. W pracy zawodowej zarządza procesami sprzedażowymi, zakupowymi, logistycznymi i produkcyjnymi. Umiejętnie wykorzystuje swoje kompetencje w strategicznym zarządzaniu ludźmi i podległą strukturą. Buduje zespół pracowników rozwijając i motywując ich do osiągania wspólnych ambitnych celów oraz efektywnie urzeczywistnia założenia i strategie spółki.

Absolwent Uniwersytetu Śląskiego oraz Wyższej Szkoły Zarządzania Marketingowego i Języków Obcych w Katowicach. Dodatkowo wykwalifikowany technicznie w kierunku elektrycznej i elektronicznej automatyki przemysłowej. Uczestnik wielu certyfikowanych szkoleń zarówno w segmencie zarządzania i sprzedaży jak i w dziedzinie informatyki. Interesuje się sportem, podróżowaniem i nowymi technologiami.

Beata Surmańska- Prezes Zarządu Ekoset DI Sp. z o.o.

Absolwentka Wydziału Zarządzania Górnośląskiej Wyższej Szkoły Handlowej w Katowicach.

Specjalista z zakresu doradztwa finansowego dla przedsiębiorstw, bankowości i ubezpieczeń majątkowych

Od 1998 roku Prezes Zarządu Spółki Ekoset Direct Investment spółka z o.o.

Od 2007 roku Prezes Zarządu Spółki Almar spółka z. o.o.

Sekretarz Sądu Arbitrażowego w Radzionkowie przy Izbie Przemysłowo Handlowej w Tarnowskich Górach,

pełni również funkcję arbitra w tymże sądzie. Zainteresowania: turystyka i sport.

b. Członkowie Rady Nadzorczej jednostki dominującej EGH SA

- Beata Surmańska- Przewodniczący Rady Nadzorczej

- Mirosław Skuza

Absolwent Wyższej Szkoły Zarządzania Marketingowego i Języków Obcych w Katowicach.

Pracę zawodową rozpoczął 1982 r. w Kombinacie Koksochemicznym „Zabrze” w Zakładzie Remontowo - Budowlanym od stanowiska fizycznego do Głównego Specjalisty ds. Remontowo - Budowlanych.

Od 2001 w P.P.H.U. „REM-BUD” Sp. z o.o. na stanowisku Zastępcy Dyrektora ds. Budowlanych

Zainteresowania: sport, motoryzacja, komputery.

- Jakub Szymański

Absolwent Wydział Prawa i Administracji Uniwersytetu Warszawskiego z zakresu prawa finansowego. W czasie studiów odbył na roczne stypendium na uniwersytecie Jean Moulin – Lyon 3 w Paryżu. Od 1994 jest aktywnym graczem na światowych rynkach finansowych, pozostaje również udziałowcem kilku spółek notowanych na GPW jak i niepublicznych. Interesuję się sportem, literaturą i malarstwem.

- Tomasz Piecuch

Absolwent Górnośląskiej Wyższej Szkoły Handlowej w Katowicach na kierunku Zarządzanie i Marketing w zakresie Międzynarodowych Stosunków Ekonomicznych oraz studium Management and Marketing.

Z Ekopolem Górnośląskim Holding SA związany jest od wielu lat jako Doradca Zarządu ds. IT oraz współtwórca technologii Mikrostacje.pl. Wiedzę informatyczną zdobył kończąc wiele szkoleń m.in. Microsoft, Vmware, Dell Storage, Veeam czy Data Domain, uzyskując szereg certyfikatów. Interesuje się nowymi technologiami oraz zarządzaniem. Dodatkowo, poza EGH SA jest również administratorem IT w wielu dużych podmiotach gospodarczych oraz inwestorem spółek międzynarodowych.

- Jacek Jerschina

Ukończył Wydział Prawa i Administracji na Uniwersytecie Warszawskim broniąc pracę magisterską w 1990 r. Od 1991 r. prowadził firmę Ekotrade Sp. z o.o. na stanowisku Prezesa Zarządu i funkcję tę piastował do 2014 r. Obecnie pracę kontynuuje na stanowisku Przewodniczącego Rady Nadzorczej wspomnianej Spółki. Jednocześnie od 2014 r. zatrudniony jest w firmie Autotrade Sp. z o.o. W 2002 r. zdał egzamin na Członka Rad Nadzorczych w Spółkach Skarbu Państwa. Powołany w skład Rady Nadzorczej w II kwartale 2023 r.

c. Członkowie Rady Nadzorczej jednostki podporządkowanej

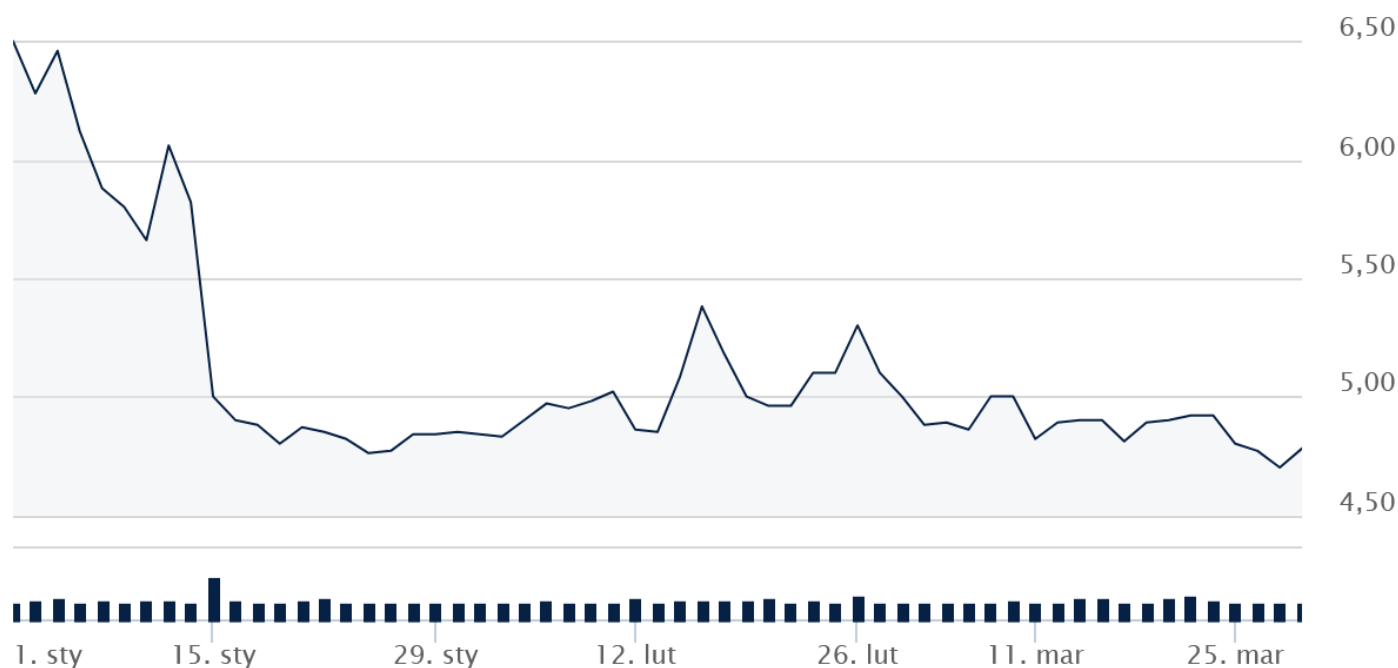
Andrzej S. Piecuch

Mirosław Szarawarski

d. Notowania jednostki dominującej EGH SA na rynku NewConnect

Spółka zadebiutowała na rynku akcji GPW NewConnect 27 sierpnia 2008 r. pozyskując w wyniku oferty prywatnej 1,78 mln zł przy konieczności poniesienia kosztów w wysokości 190 tys. zł. Zgromadzony kapitał został przeznaczony na dokończenie budowy budynku administracyjno-biurowego oraz dofinansowanie inwestycji w wydziałach produkcyjnych.

Wykres notowań akcji Ekopolu Górnośląskiego Holding SA w I kwartale 2024 roku.

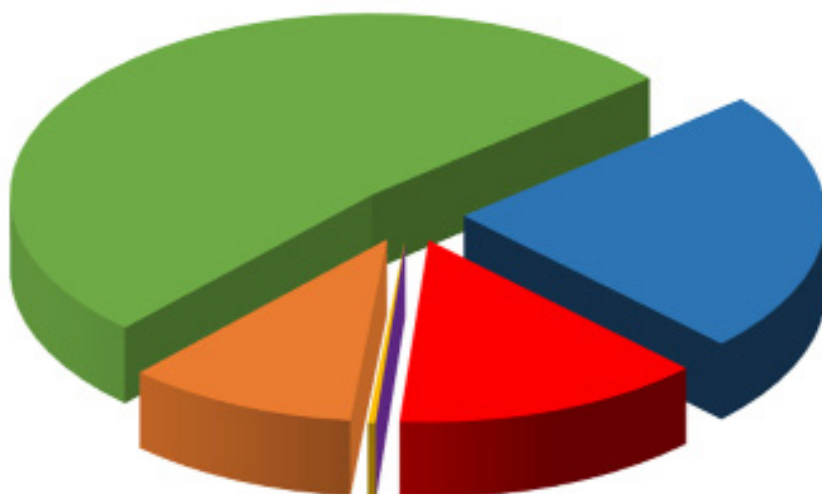


Akcjonariat

Akcjonariusz	Liczba akcji	Procent akcji	Liczba głosów	Procent głosów
Andrzej Piecuch	591 600	23,54	1 183 200	31,79
Mirosław Szarawarski	348 199	13,85	696 398	18,71
Beata Surmańska	500	0,02	1 000	0,03
Ekoset DI spółka z o.o.	7 999	0,32	15 998	0,43
Wiesława Jerschina	259 602	10,33	519 204	13,95
Akcje notowane na GPW SA / NC	1 305 625	51,94	1 305 625	35,08

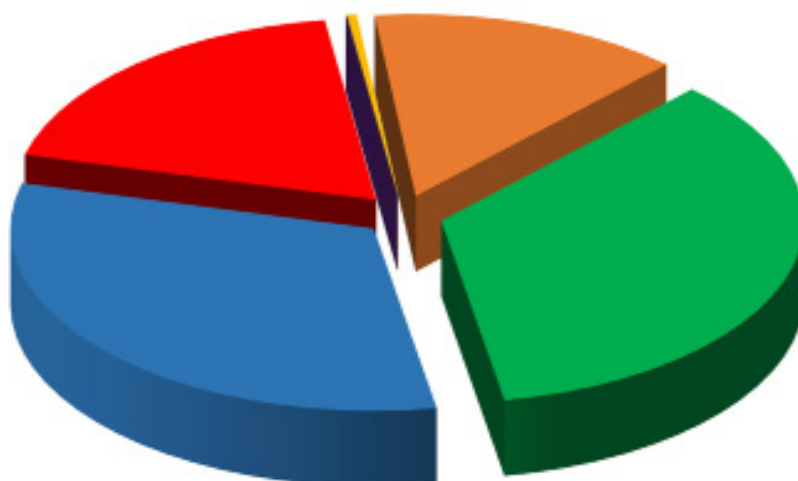
Procent akcji

Andrzej Piecuch	23,54 %
Mirosław Szarawarski	13,85 %
Beata Surmańska	0,02 %
Ekoset DI spółka z o.o.	0,32 %
Wiesława Jerschina	10,33 %
Akcje notowane na GPW SA / NC	51,94 %



Procent głosów

Andrzej Piecuch	31,79 %
Mirosław Szarawarski	18,71 %
Beata Surmańska	0,03 %
Ekoset DI spółka z o.o.	0,43 %
Wiesława Jerschina	13,95 %
Akcje notowane na GPW SA / NC	35,08 %



e. Podstawa sporządzenia

Niniejszy skonsolidowany raport kwartalny GRUPY Ekopol Górnośląski Holding S.A. z siedzibą w Piekarach Śląskich („Spółka”, „Emitent”) został sporządzony zgodnie z wymogami § 5 ust. 1 Załącznika nr 3 do Regulaminu Alternatywnego Systemu Obrotu - „Informacje bieżące i okresowe przekazywane w alternatywnym systemie obrotu na rynku NewConnect” w związku z zapisami § 5 ust. 3 oraz ust. 4.1 i 4.2. Dane finansowe przedstawione w niniejszym raporcie kwartalnym Spółki zawierają dane za okres od dnia 1 stycznia 2024 r., do dnia 31 marca 2024 r. oraz dane porównawcze za analogiczny okres roku poprzedniego. Wszelkie dane finansowe, o ile nie wskazano inaczej, zostały zaprezentowane w złotych polskich.

2. Zasady przyjęte przy sporządzeniu raportu

1. Środki trwałe

Środki trwałe to rzeczowe aktywa trwałe i zrównane z nimi o przewidywanym okresie użyteczności dłuższym niż 1 rok, kompletne, zdatne do użytku i przeznaczone na potrzeby Grupy, środki trwałe oddane do używania na podstawie umowy najmu, dzierżawy lub innej umowy o podobnym charakterze, zalicza się do aktywów trwałych jednej ze stron umowy, zgodnie z warunkami określonymi w art. 3 ust. 4 ustawy o rachunkowości. Przy wprowadzeniu środków trwałych do ksiąg i ujęcia w bilansie nie jest konieczne, aby środki trwałe stanowiły własność lub współwłasność spółki. (Wyjątkiem są środki trwałe dzierżawione od spółki Ekoset DI które nie są ujęte w środkach trwałych EGH)

2. Amortyzacja

Odpisów amortyzacyjnych w Grupie dokonuje się drogą systematycznego, planowego rozłożenia ich wartości początkowej na ustalony okres amortyzacji. Rozpoczęcie amortyzacji następuje po miesiącu przyjęcia środka trwałego do użytkowania, a jej zakończenie – nie później niż z chwilą zrównania wartości odpisów amortyzacyjnych z wartością początkową. Okres, stawki i metody amortyzacji ustala się na dzień przyjęcia środka trwałego do ewidencji. Przy ustalaniu stawki amortyzacyjnej środków trwałych uwzględnia się:

- Tempo postępu techniczno-ekonomicznego,
- Prawne lub inne ograniczenia czasu używania,

3. Należności długoterminowe

W GRUPIE w przypadku udziałów lub akcji w jednostkach podporządkowanych wycenia się je według ceny nabycia. W sprawozdaniu konsolidacyjnym wyłączeniu podlega wartość udziałów posiadanych przez jednostkę dominującą.

W przypadku pożyczek udzielonych wycena następuje w kwocie wymagalnej zapłaty z uwzględnieniem utraty wartości.

W przypadku innych inwestycji długoterminowych wycena następuje według ceny nabycia uwzględniając ewentualną utratę wartości.

Odpisów aktualizujących wartość aktywów finansowych dokonuje się zgodnie z przyjętą polityką rachunkowości na podstawie ustawy o rachunkowości.

Wycena

W ciągu roku obrotowego w GRUPIE wycenia się należności długoterminowe

Na dzień bilansowy:

- W walucie krajowej- w kwocie wymaganej zapłaty
- W walucie obcej- według średniego kursu NBP obowiązującego w tym dniu.

4. Odpisy aktualizujące należności

Odpisów aktualizujących dokonuje się na należności w GRUPIE których ściągальność jest wątpliwa, uwzględniając stopień prawdopodobieństwa ich zapłaty stosując następujące zasady:

- Od należności zgłoszonych likwidatorowi lub sędziemu komisarzowi w postępowaniu upadłościowym, od dłużników postawionych w stan likwidacji lub w stan upadłości,

- W pełnej wysokości należności, dla należności od dłużników w przypadku oddalenia wniosku o ogłoszenie upadłości, jeżeli majątek dłużnika nie wystarcza na zaspokojenie kosztów postępowania upadłościowego,
- Do wysokości należności określonej zapisami postępowania układowego, jako kwoty przewidzianej do umorzenia lub w pełnej wysokości, w przypadku, gdy kontrahent zalega z zapłatą uzgodnionych rat postępowania układowego.
- Grupa aktualizuje należności zgodnie z polityką rachunkowości w odniesieniu do należności określonych w art. 35B ust 1 ustawy o rachunkowości.
- Wyłączeniu podlegają wzajemne należności oraz inne rozrachunki o podobnym charakterze. Do wyżej wymienionych tytułów należności, stosuje się odpisy aktualizujące w sposób obligatoryjny. Odpisy aktualizujące wartość należności odnosi się w ciężar pozostałych kosztów operacyjnych dla należności głównej. W sytuacji, gdy ustanie przyczyna, dla której dokonano odpisu z tytułu trwałej utraty wartości, dokonuje się przywrócenia dokonanego odpisu do wartości pierwotnej. Przyjmuje się zasadę, że jeśli odpis z tytułu utraty wartości był dokonany w tym samym roku obrotowym to przywrócenie jego wartości pierwotnej następuje poprzez dokonanie zapisów korygujących (zapisy ujemne). Natomiast przywrócenie wartości pierwotnej dla odpisu dokonanego w latach ubiegłych następuje poprzez zapis na dobro pozostałych przychodów operacyjnych lub przychodów finansowych w zależności, czego dotyczył odpis.

5. Inwestycje długoterminowe

Inwestycje długoterminowe to takie aktywa trwałe, których okres dysponowania jest dłuższy niż 12 miesięcy. Zostały nabyte przez GRUPĘ w celu osiągnięcia korzyści ekonomicznych, które wynikają z przyrostów ich wartości w postaci odsetek, dywidend lub innych pożytków. Zaliczamy do nich: udziały i akcje, inwestycje w dłużne papiery wartościowe, jednostki uczestnictwa, udzielone pożyczki długoterminowe,

Wycena

W ciągu roku obrotowego:

- Nieruchomości oraz wartości niematerialne i prawne- według ceny nabycia,
- Długotrwałe aktywa finansowe – według ceny nabycia
- Udziały w innych jednostkach oraz długoterminowe papiery wartościowe i inne długoterminowe aktywa finansowe wyrażone w walutach obcych – według kursu, który obowiązywał w dniu zakupu.

Na dzień bilansowy inwestycje długoterminowe wycenia się:

- Nieruchomości, wartości niematerialne i prawne zaliczane do inwestycji- według ceny nabycia uwzględnieniem odpisów amortyzacyjnych i odpisów z tytułu trwałej utraty wartości,
- Udziały i akcje w innych jednostkach nabyte w celu sprawowania nad nimi kontroli, lub wywierania znaczącego wpływu na ich działalność – według ceny nabycia
- Aktywa finansowe przeznaczone do obrotu – według wartości godziwej,
- Udzielone pożyczki – według wymagalnej zapłaty
- Aktywa finansowe dostępne do sprzedaży- ceny nabycia.

Odpisy z tytułu trwałej utraty wartości

W przypadku akcji i papierów wartościowych notowanych na giełdzie o trwałej utracie wartości świadczy kurs giełdy utrzymujący się na niższym poziomie niż wynosiła ich cena nabycia przez okres, co najmniej 3 miesięcy. Decyzję o dokonaniu odpisu aktualizującego wartości akcji i udziałów, które posiada Spółka Podjęmuje zarząd spółki w oparciu o dokumentację finansową spółek powiązanych w przypadku pozostałych inwestycji długoterminowych decyzję o dokonaniu odpisów aktualizujących

6. Długoterminowe rozliczenia międzyokresowe

Rozliczenia międzyokresowe kosztów, których termin rozliczenia jest dłuższy niż 12 miesięcy od dnia bilansowego. Szczególnym rodzajem rozliczeń międzyokresowych kosztów są aktywa z tytułu podatku odroczonego. Aktywa te tworzone w związku z ujemnymi przejściowymi różnicami między wykazywaną w księgach rachunkowych wartością aktywów i pasywów, a ich wartością podatkową oraz stratą podatkową możliwą do odliczenia w przyszłości. Bez względu na czasookres ich rozliczenia traktowane są, jako rozliczenia długoterminowe.

Wycena

Poniesione koszty do rozliczenia znajdujące odzwierciedlenie w dokumentacji ekonomiczno-technicznej. Aktywa z tytułu odroczonego podatku dochodowego ustala się w wysokości kwoty przewidzianej w przyszłości do odliczenia od podatku dochodowego, przy uwzględnieniu stawek podatku dochodowego obowiązujących w roku powstania obowiązku podatkowego.

Dla ewidencji poniesionych kosztów wyodrębniono konto syntetyczne z analityką pozwalającą ustalić tytuły dokonywanych rozliczeń.

7. Aktywa obrotowe

Aktywa obrotowe Grupy obejmują:

1. Zapasy materiałów, towarów- przeznaczone do zbycia lub zużycia w ciągu 12 miesięcy od dnia bilansowego,
2. Należności krótkoterminowe –należności z tytułu dostaw i usług bez względu na termin ich wymagalności, a także całość lub część należności z innych tytułów niezaliczonych do aktywów finansowych, które stają się wymagalne w ciągu 12 miesięcy od dnia bilansowego,
3. Inwestycje krótkoterminowe- aktywa pieniężne, a także inne aktywa płatne i wymagalne lub przeznaczone do zbycia w ciągu 12 miesięcy od dnia bilansowego,
4. Krótkoterminowe rozliczenia międzyokresowe – rozliczenia poniesionych wydatków lub zarachowanych kosztów do rozliczenia w ciągu 12 miesięcy od dnia bilansowego.

7.1. Zapasy

Do zapasów zalicza się:

- Towary – zakupione w celu dalszej ich odsprzedaży,
- Wymienione wyżej składniki majątkowe stanowią własność GRUPY mogą znajdować się na terenie spółki i poza nią jeżeli umowy handlowe przewidują taki stan.

Wycena

Przyjęcie na magazyn wycenia się:

- Towary – według cen zakupu

Rozchód z magazynu wycenia się:

- Towary – według cen zakupu

7.2. Należności krótkoterminowe

Należności krótkoterminowe obejmują:

- Ogół należności z tytułu dostaw i usług,
- Całość lub część należności z innych tytułów, które stają się wymagalne w ciągu 12 miesięcy od dnia bilansowego.

Wycena

W ciągu roku obrotowego w GRUPIE należności i roszczenia wyrażone w walucie krajowej ujmuje się w wartości nominalnej, ustalonej w chwili powstania operacji gospodarczej. Wycenę wyrażonych w walutach obcych operacji gospodarczych ujmuje się w księgach rachunkowych na dzień ich powstania odpowiednio:

- Po kursie kupna lub sprzedaży walut stosowanym przez bank, z którego spółka korzysta – w przypadku operacji sprzedaży lub kupna walut oraz operacji zapłaty należności lub zobowiązań,
- Po kursie średnim ustalonym dla danej waluty przez NBP na dzień poprzedzający przeprowadzenie operacji chyba, że w zgłoszeniu celnym lub innym wiążącym jednostkę dokumencie ustalony został inny kurs w przypadku pozostałych operacji,

Na dzień bilansowy należności i roszczenia wyrażone:

- W walucie krajowej- wycenia się w kwocie wymaganej zapłaty
- W walutach obcych wycenia się według średniego kursu ustalonego na dzień wyceny danej waluty przez NBP oraz po uwzględnieniu odpisów z tytułu aktualizacji wyceny.

7.3. Inwestycje krótkoterminowe

Do inwestycji krótkoterminowych Grupa zalicza:

- Instrumenty kapitałowe wyemitowane przez inne jednostki (akcje, udziały)
- Inne aktywa finansowe- obligacje, weksle terminowo- inwestycyjne czeki, bony skarbowe, płatne i wymagalne lub przeznaczone do zbycia w ciągu 12 miesięcy od dnia bilansowego albo od daty ich złożenia, wystawienia, nabycia.
- Aktywa pieniężne w formie krajowych środków płatniczych, walut obcych i dewiz.

Wycena

W ciągu roku obrotowego, krótkoterminowe aktywa finansowe przeznaczone do obrotu (akcje i inne papiery wartościowe) – wycenia się według ceny nabycia lub ceny zakupu, jeżeli koszty przeprowadzenia i rozliczenia transakcji nie są istotne.

- Środki pieniężne i inne aktywa pieniężne wyrażone w walucie krajowej – według wartości nominalnej,
- Środki pieniężne wyrażone w walutach obcych – według kursu kupna danej waluty obcej banku, z którego spółka korzysta.

Na dzień bilansowy:

- Aktywa finansowe tj. Papiery wartościowe, akcje przeznaczone do obrotu –ceny nabycia
- Dla inwestycji krótkoterminowych, dla których nie istnieje aktywny rynek Weksle terminowo inwestycyjne – według ceny nabycia pomniejszonej o ewentualne odpisy aktualizujące,
- Udzielone pożyczki zaliczone do inwestycji –w cenie wymagalnej zapłaty pomniejszonej o ewentualne odpisy aktualizujące,
- Lokaty terminowe – według wartości nominalnej,
- Środki pieniężne i inne aktywa pieniężne wyrażone w walucie krajowej – według wartości nominalnej,
- Środki pieniężne i inne aktywa w walucie obcej – według średniego kursu NBP ogłaszanego dla danej waluty na ten dzień.

Różnice kursowe z tytułu wyceny walut w ciągu roku obrotowego, jak i na dzień bilansowy, zalicza się odpowiednio do przychodów (dodatnie) lub do kosztów (ujemne) finansowych.

7.4. Krótkoterminowe rozliczenia międzyokresowe

Rozliczenia międzyokresowe kosztów dokonywane są wówczas, jeżeli poniesione przez GRUPĘ koszty w danym okresie sprawozdawczym dotyczą przyszłych okresów sprawozdawczych, nie dłuższych niż 12 miesięcy od dnia bilansowego i dopiero w tym okresie będą wpływały na wynik finansowy. Ustala się następujące tytuły rozliczeń międzyokresowych:

- Koszty ubezpieczeń rzeczowych, (polisy)
- Inne koszty o znacznej kwocie, które dopiero w kolejnym roku wpłyną na wynik finansowy (opłaty giełdowe, podatki od transportu opłata koncesyjna .opłaty abonamentowe)
- Rozliczenia wynikające z umów leasingowych.

Wycena

W ciągu roku obrotowego ujmuje się je w wysokości poniesionych kosztów zgodnie z posiadaną dokumentacją, którą stanowi:

- Dla kosztów ubezpieczeń – zawarte polisy ubezpieczeniowe,
- Dla innych kosztów – stosowna dokumentacja (umowa, faktura, itp.)

Na dzień bilansowy w spółce wycenia się je w wysokości poniesionych kosztów, które dotyczą przyszłych okresów sprawozdawczych, po upewnieniu się, co do osiągnięcia w tym czasie korzyści ekonomicznych.

8 . Pasywa

Pasywa stanowią źródło finansowania posiadanych przez GRUPĘ aktywów trwałych i obrotowych. Pasywa dzielimy na kapitał własny i kapitał obcy, który obejmuje:

- Zobowiązania,
- Rezerwy,
- Rozliczenia międzyokresowe przychodów przyszłych okresów,

Pasywa to:

- Kapitał własny - kapitał akcyjny, kapitał zapasowy, kapitał rezerwowy, kapitał z aktualizacji wyceny,
- Rezerwy na zobowiązania,
- Zobowiązania długoterminowe,
- Zobowiązania krótkoterminowe,
- Fundusze specjalne,
- Rozliczenia międzyokresowe przychodów,

8.1 Kapitał własny

Kapitał własny Grupy obejmuje udział jej akcjonariuszy w aktywach pozostający po pokryciu zobowiązań. Dzieli się na:

- Kapitał podstawowy,
- Kapitał zapasowy,
- Wynik finansowy netto okresu sprawozdawczego (strata lub zysk),
- Niepodzielony wynik finansowy lat ubiegłych (strata lub zysk),

Wycena

Kapitał własny GRUPY wykazuje się w wartości nominalnej. Wartość tego kapitału podstawowego winna być zgodna z dokonany wpisać jego wysokości w KRS

8.2. Zobowiązania i rezerwy na zobowiązania

8.2.1 Rezerwy na zobowiązania i rozliczenia międzyokresowe bierne

Rezerwy odzwierciedlają wynikający ze zdarzeń przeszłych obowiązek GRUPY do wykonania w przyszłości świadczeń, których kwotę można wiarygodnie oszacować, mimo, że ani kwota ani termin nie są pewne. Rezerwy tworzy się na przypadające na dany okres, jeszcze nie poniesione koszty w wiarygodnie oszacowanej wartości. Rozliczenia międzyokresowe bierne prezentowane będą w bilansie w grupie pozostałe rezerwy.

Podatek odroczony wyliczany jest przy zastosowaniu metody zobowiązania bilansowego, w oparciu o różnice przejściowe pomiędzy wartością aktywów z zobowiązań ustalaną dla celów księgowych, a ich wartością ustalaną dla celów podatkowych.

Aktywa z tytułu podatku odroczonego związane z nierozliczoną stratą podatkową lub ujemnymi różnicami przejściowymi są ujmowane do wysokości, do której jest prawdopodobne, iż osiągnięty zostanie dochód do opodatkowania, który pozwoli na ich odpisanie. Aktywa z tytułu podatku odroczonego podlegają ponownej ocenie na każdy dzień sprawozdawczy.

Wycena

Rezerwy wycenia się:

- Na podatek odroczony – w wysokości podatku dochodowego wymagającej w przyszłości zapłaty w związku z występowaniem dodatnich różnic przejściowych, tj. Różnic, które spowodują zwiększenie podstawy obliczenia podatku dochodowego w przyszłości,
- Rezerwy na przyszłe zobowiązania – w wysokości oszacowanej kwoty zobowiązania, którego obowiązek będzie spółka miała wypełnić w przyszłości.

8.3 Zobowiązania długoterminowe

Zobowiązaniem takim w GRUPIE jest wynikający z przeszłych zdarzeń obowiązek wykonania świadczeń o wiarygodnie określonej wartości, który spowoduje wykorzystanie już posiadanych lub przyszłych aktywów jednostki, jeżeli jego zapłata przypada na okres dłuższy niż 12 miesięcy od dnia bilansowego. Wyjątek stanowią zobowiązania z tytułu dostaw i usług zaliczane w całości do krótkoterminowych.

Do zobowiązań długoterminowych zalicza się:

- Kredyty i pożyczki, których raty spłaty przypadają na okres dłuższy niż 12 miesięcy od dnia bilansowego,
- Długoterminowe zobowiązania z tytułu emisji dłużnych papierów wartościowych (obligacje),
- Zobowiązania leasingowe, jeżeli termin ich wykupu jest dłuższy niż 12 miesięcy od dnia bilansowego,
- Inne zobowiązania finansowe, jeżeli termin ich wykupu jest dłuższy niż 12 miesięcy od dnia bilansowego.

Wycena

W ciągu roku obrotowego, zobowiązania w spółce długoterminowe wycenia się:

- Wyrażone w walucie krajowej – w wielkości nominalnej.

Zobowiązania długoterminowe w walutach obcych operacji gospodarczych ujmuje się w księgach rachunkowych na dzień ich powstania odpowiednio:

- Po kursie kupna lub sprzedaży walut stosowanym przez bank, z którego spółka korzysta – w przypadku operacji sprzedaży lub kupna walut oraz operacji zapłaty należności lub zobowiązań,
- Po kursie średnim ustalonym dla danej waluty przez NBP na dzień, chyba, że w zgłoszeniu celnym lub innym wiążącym jednostkę dokumencie ustalony został inny kurs – w przypadku pozostałych operacji,

Na dzień bilansowy zobowiązania długoterminowe wycenia się:

- Kredyty i pożyczki – w kwocie wymaganej zapłaty
- Długoterminowe zobowiązania z tytułu emisji dłużnych papierów wartościowych (obligacje) – w skorygowanej cenie netto,
- Pozostałe zobowiązania – w kwocie wymaganej zapłaty.

Zobowiązania w walutach obcych wycenia się według średniego kursu ustalonego na dzień wyceny danej waluty przez NBP oraz po uwzględnieniu odpisów z tytułu aktualizacji wyceny. Różnice kursowe ustalone w trakcie roku lub na moment bilansowy odnosi się w ciężar kosztów finansowych lub na dobro przychodów finansowych

8.4 Zobowiązania krótkoterminowe

Zobowiązania krótkoterminowe jest to ogół zobowiązań z tytułu dostaw i usług, a także całość lub ta część pozostałych zobowiązań, które stają się wymagalne w ciągu 12 miesięcy od dnia bilansowego. Dotyczą zobowiązań o charakterze cywilnoprawnym i publicznoprawnych. Są to zobowiązania krótkoterminowe oraz ta część długoterminowych, których spłata nastąpi w ciągu roku od dnia bilansowego.

Do zobowiązań krótkoterminowych zalicza się:

- Krótkoterminowe kredyty i pożyczki,
- Krótkoterminowe zobowiązania z tytułu emisji dłużnych papierów wartościowych,
- Inne zobowiązania finansowe,
- Zobowiązania z tytułu dostaw i usług, niezależnie od okresu spłaty,
- Zobowiązania z tytułu otrzymanych zaliczek na dostawy, kaucji zabezpieczających kredyty kupieckie odbiorców paliwa
- Zobowiązania wekslowe,
- Zobowiązania z tytułu wynagrodzeń
- Zobowiązania z tytułu podatków i ceł,
- Inne (niewymienione wyżej) zobowiązania,

Wycena

W ciągu roku obrotowego, zobowiązania krótkoterminowe wycenia się:

- Wyrażone w walucie krajowej – w wielkości nominalnej.

Zobowiązania w walutach obcych ujmuje się w księgach rachunkowych na dzień ich powstania odpowiednio:

- Po kursie kupna lub sprzedaży walut stosowanym przez bank, z którego spółka korzysta – w przypadku operacji sprzedaży lub kupna walut oraz operacji zapłaty należności lub zobowiązań,
- Po kursie średnim ustalonym dla danej waluty przez NBP na dzień, chyba, że w zgłoszeniu celnym lub innym wiążącym jednostkę dokumencie ustalony został inny kurs – w przypadku pozostałych operacji,

Na dzień bilansowy zobowiązania krótkoterminowe wycenia się:

- Kredyty i pożyczki – w kwocie wymaganej zapłaty,
- Zobowiązania z tytułu Zaliczek – w wysokości otrzymanej kwoty netto tj. Po potrąceniu podatku od towarów i usług vat, kaucje w kwocie zwrotu lub jeżeli umowa handlowa przewiduje w kwocie pozostającej do rozliczenia
- Zobowiązania wekslowe własne – w kwocie wymaganej zapłaty,
- Zobowiązania z tytułu wynagrodzeń – w kwocie nominalnej,
- Zobowiązania z tytułu podatków i ceł – w kwocie wymaganej zapłaty,
- Pozostałe zobowiązania – w kwocie wymaganej zapłaty.

Zobowiązania w walutach obcych wycenia się według średniego kursu ustalonego na dzień wyceny danej waluty przez NBP Różnice kursowe ustalone w trakcie roku lub na moment bilansowy odnosi się w ciężar kosztów finansowych lub na dobro przychodów finansowych.

8.5 Rozliczenia międzyokresowe przychodów

Wartość otrzymanych aktywów, które staną się przychodem w okresach przyszłych. Są to przypadające na przyszłe okresy rozliczenia:

- Otrzymanych dotacji, subwencji przeznaczonych na nabycie środków trwałych,
- Równowartości nieodpłatnie otrzymanych środków trwałych,
- Przedpłat ,zaliczek ,umów leasingowych
- Rozliczenia wynikające z kontraktów handlowych

8.6 Podatek dochodowy

Podatek dochodowy obejmuje część bieżącą i część odroczoną . Podatek bieżący jest to oczekiwana kwota zobowiązań lub należności z tytułu podatku od dochodu do opodatkowania za dany rok, ustalona z zastosowaniem stawek podatkowych obowiązujących prawnie lub faktycznie na dzień sprawozdawczy.

Podatek odroczony wyliczany jest przy zastosowaniu metody zobowiązania bilansowego ,w oparciu o różnice przejściowe pomiędzy wartością aktywów z zobowiązań ustalaną dla celów księgowych, a ich wartością ustalaną dla celów podatkowych.

Aktywa z tytułu podatku odroczonego związane z nierozliczoną stratą podatkową lub ujemnymi różnicami przejściowymi są ujmowane do wysokości ,do której jest prawdopodobne, iż osiągnięty zostanie dochód do opodatkowania ,który pozwoli na ich odpisanie. Aktywa z tytułu podatku odroczonego podlegają ponownej ocenie na każdy dzień sprawozdawczy.

Sprawozdanie finansowe

1. Skonsolidowane sprawozdanie finansowe GRUPY kapitałowej w skład której wchodzi Ekopol Górnośląski Holding SA oraz jednostka podporządkowana Ekoset DI sp z oo
Składa się z:

Wprowadzenia do sprawozdania finansowego

Bilansu

Rachunku zysków i strat

Zestawienia zmian w kapitale własnym

Rachunku przepływów pieniężnych

Dodatkowych informacji i objaśnień

Grupa sporządza rachunek z przepływów pieniężnych metodą pośrednią.

Grupa sporządza porównawczy rachunek zysków i strat.

Grupa kapitałowa sporządza za każdy rok obrotowy sprawozdanie z działalności GRUPY.

8.6 Zasady konsolidacji sprawozdania finansowego

Skonsolidowane sprawozdanie finansowe obejmuje roczne sprawozdanie finansowe spółki dominującej Ekopol Górnośląski Holding SA oraz roczne sprawozdanie finansowe spółki nad którą spółka sprawuje kontrolę Ekoset DI sp z o.o. sporządzone na dzień bilansowy

Przez kontrolę rozumie się zdolność wpływania na politykę finansową i operacyjną spółki zależnej w celu osiągnięcia korzyści ekonomicznych z jej działalności.

Sprawozdanie finansowe spółki dominującej oraz spółki zależnej objętych niniejszym skonsolidowanym sprawozdaniem finansowym, sporządza się na ten sam dzień bilansowy.

W przypadkach gdy jest to konieczne, w sprawozdaniu finansowym spółki zależnej dokonujemy korekt mających na celu ujednoczenie zasad rachunkowości stosowanych przez GRUPĘ

Spółka zależna objęta jest konsolidacją metodą pełną.

Metoda konsolidacji pełnej polega na łączeniu sprawozdań finansowych spółki dominującej oraz spółki zależnej poprzez zsumowanie w pełnej wartości poszczególnych pozycji aktywów, zobowiązań, kapitału własnego, przychodów oraz kosztów.

Wyłączeniu podlega wyrażona w cenie nabycia wartość udziałów posiadanych przez jednostkę dominującą w jednostce zależnej z tą częścią, wycenionych według wartości godziwej aktywów netto jednostki zależnej, która odpowiada udziałowi jednostki dominującej.

Nadwyżkę wartości udziałów nad odpowiadającą im częścią aktywów netto wycenionych według ich wartości godziwej – wartość firmy, wykazuje się w aktywach bilansu skonsolidowanego „Wartość firmy Jednostki zależnej”

Nadwyżkę części aktywów netto wycenionych według ich wartości godziwej nad wartością udziałów – ujemną wartość firmy wykazuje się w pasywach skonsolidowanego bilansu „ujemna wartość firmy jednostki zależnej”

Wyłączeniu podlegają również w całości

- wzajemne należności i zobowiązania oraz inne rozrachunki o podobnym charakterze jednostek objętych konsolidacją

- Przychody i koszty operacji gospodarczych dokonanych między jednostkami objętymi konsolidacją.

- Zyski lub straty powstałe w wyniku operacji gospodarczych dokonanych między jednostkami objętymi konsolidacją zawarte w wartości aktywów podlegających konsolidacji.

- Dywidendy naliczone lub wypłacone.

Można nie dokonywać wyłączeń o których mowa w ust.6, Ustawy o Rachunkowości jeżeli nie są one istotne dla realizacji obowiązku określonego w art. .4 ust.1

3. Skonsolidowany bilans na dzień 31.03.2024 r.

AKTYWA	Stan na dzień 2024-03-31	Stan na dzień 2023-03-31
A. Aktywa trwałe	11 465 121,60	10 723 084,94
I. Wartości niematerialne i prawne	3 370 060,05	3 415 708,61
1. Koszty zakończonych prac rozwojowych	0,00	0,00
2. Wartość firmy	0,00	0,00
3. Inne wartości niematerialne i prawne	3 370 060,05	3 415 708,61
4. Zaliczki na wartości niematerialne i prawne	0,00	0,00
II. Wartość firmy jednostek podporządkowanych	0,00	0,00
1. Wartość firmy- jednostki zależne	0,00	0,00
2. Wartość firmy- jednostki współzależne	0,00	0,00
III. Rzeczowe aktywa trwałe	7 178 377,50	6 599 245,36
1. Środki trwałe	7 105 206,77	6 571 909,66
a) grunty (w tym prawo użytkowania wieczystego gruntu)	152 908,00	152 908,00
b) budynki, lokale, prawa do lokali i obiekty inżynierii lądowej i wodnej	3 943 118,07	3 674 741,28
c) urządzenia techniczne i maszyny	1 450 027,90	1 137 010,20
d) środki transportu	1 138 146,41	921 632,63
e) inne środki trwałe	421 006,39	685 617,55
2. Środki trwałe w budowie	0,00	11 098,70
3. Zaliczki na środki trwałe w budowie	73 170,73	16 237,00
IV. Należności długoterminowe	413 366,00	285 071,84
1. Od jednostek powiązanych	0,00	0,00
2. Od pozostałych jednostek, w których jednostka posiada zaangażowanie w kapitale	0,00	0,00
3. Od pozostałych jednostek	413 366,00	285 071,84
V. Inwestycje długoterminowe	476 172,64	408 047,37
1. Nieruchomości	0,00	0,00
2. Wartości niematerialne i prawne	0,00	0,00
3. Długoterminowe aktywa finansowe	476 172,64	408 047,37
a) w jednostkach zależnych, współzależnych niewycenianych metodą konsolidacji pełnej lub metodą proporcjonalną	0,00	0,00
- udziały lub akcje	0,00	0,00
- inne papiery wartościowe	0,00	0,00
- udzielone pożyczki	0,00	0,00
- inne długoterminowe aktywa finansowe	0,00	0,00
b) w jednostkach zależnych, współzależnych i stowarzyszonych	0,00	0,00
- udziały lub akcje	0,00	0,00
- inne papiery wartościowe	0,00	0,00
- udzielone pożyczki	0,00	0,00
- inne długoterminowe aktywa finansowe	0,00	0,00
c) w pozostałych jednostkach, w których jednostka posiada zaangażowanie zaangażowanie w kapitale	0,00	0,00
- udziały lub akcje	0,00	0,00
- inne papiery wartościowe	0,00	0,00
- udzielone pożyczki	0,00	0,00
- inne długoterminowe aktywa finansowe	0,00	0,00

AKTYWA	Stan na dzień 2024-03-31	Stan na dzień 2023-03-31
d) w pozostałych jednostkach	413 672,64	345 547,37
- udziały lub akcje	35 146,20	35 146,20
- inne papiery wartościowe	0,00	0,00
- udzielone pożyczki	378 526,44	310 401,17
- inne długoterminowe aktywa finansowe	0,00	0,00
4. Inne inwestycje długoterminowe	62 500,00	62 500,00
VI. Długoterminowe rozliczenia międzyokresowe	27 145,41	15 011,76
1. Aktywa z tytułu odroczonego podatku dochodowego	27 145,41	15 011,76
2. Inne rozliczenia międzyokresowe	0,00	0,00
B. Aktywa obrotowe	22 712 984,91	27 804 701,74
I. Zapasy	11 877 054,63	13 721 219,48
1. Materiały	1 056,88	0,00
2. Półprodukty i produkty w toku	5 692 809,37	6 366 797,52
3. Produkty gotowe	0,00	0,00
4. Towary	6 183 188,38	7 354 421,96
5. Zaliczki na dostawy i usługi	0,00	0,00
II. Należności krótkoterminowe	6 397 655,53	9 224 610,94
1. Należności od jednostek powiązanych	0,00	0,00
a) z tytułu dostaw i usług, o okresie spłaty:	0,00	0,00
- do 12 miesięcy	0,00	0,00
- powyżej 12 miesięcy	0,00	0,00
b) inne	0,00	0,00
2. Należności od pozostałych jednostek, w których jednostka posiada zaangażowanie w kapitale	0,00	0,00
a) z tytułu dostaw i usług, o okresie spłaty:	0,00	0,00
- do 12 miesięcy	0,00	0,00
- powyżej 12 miesięcy	0,00	0,00
b) inne	0,00	0,00
3. Należności od pozostałych jednostek	6 397 655,53	9 224 610,94
a) z tytułu dostaw i usług, o okresie spłaty:	5 819 860,17	8 831 945,25
- do 12 miesięcy	5 819 860,17	8 831 945,25
- powyżej 12 miesięcy	0,00	0,00
b) z tytułu podatków, dotacji, ceł, ubezpieczeń społecznych	247 898,91	0,00
c) inne	231 693,69	323 076,11
d) dochodzone na drodze sądowej	98 202,76	69 589,58
III. Inwestycje krótkoterminowe	3 855 290,51	4 597 932,53
1. Krótkoterminowe aktywa finansowe	3 855 290,51	4 597 932,53
a) w jednostkach zależnych i współzależnych	0,00	0,00
- udziały lub akcje	0,00	0,00
- inne papiery wartościowe	0,00	0,00
- udzielone pożyczki	0,00	0,00
- inne krótkoterminowe aktywa finansowe	0,00	0,00
b) w jednostkach stowarzyszonych	0,00	0,00
- udziały lub akcje	0,00	0,00

AKTYWA	Stan na dzień 2024-03-31	Stan na dzień 2023-03-31
- inne papiery wartościowe	0,00	0,00
- udzielone pożyczki	0,00	0,00
- inne krótkoterminowe aktywa finansowe	0,00	0,00
c) w pozostałych jednostkach	295 660,79	286 825,67
- udziały lub akcje	0,00	0,00
- inne papiery wartościowe	0,00	0,00
- udzielone pożyczki	133 325,00	101 613,71
- inne krótkoterminowe aktywa finansowe	162 335,79	185 211,96
d) środki pieniężne i inne aktywa pieniężne	3 559 629,72	4 311 106,86
- środki pieniężne w kasie i na rachunkach	3 559 629,72	4 311 106,86
- inne środki pieniężne	0,00	0,00
- inne aktywa pieniężne	0,00	0,00
2. Inne inwestycje krótkoterminowe	0,00	0,00
IV. Krótkoterminowe rozliczenia międzyokresowe	582 984,24	260 938,79
C. Należne wpłaty na kapitał podstawowy	0,00	0,00
D. Udziały (akcje) własne	59 592,55	0,00
A K T Y W A R A Z E M	34 237 699,06	38 527 786,68
PASYWA	Stan na dzień 2024-03-31	Stan na dzień 2023-03-31
A. Kapitał (fundusz) własny	17 900 588,61	17 579 386,05
I. Kapitał (fundusz) podstawowy	3 795 422,75	3 795 422,75
II. Kapitał (fundusz) zapasowy, w tym:	12 420 336,36	10 504 082,47
- nadwyżka wartości sprzedaży/emisyjnej nad wartością nominalną	0,00	0,00
III. Kapitał (fundusz) z aktualizacji wyceny, w tym:	0,00	0,00
- z tytułu aktualizacji wartości godziwej	0,00	0,00
IV. Pozostałe kapitały (fundusze) rezerwowe, w tym:	0,00	0,00
- tworzone zgodnie z umową /statutem spółki	0,00	0,00
V. Różnice kursowe z przeliczenia	0,00	0,00
VI. Zysk (strata) z lat ubiegłych	1 534 092,65	3 164 957,62
VII. Zysk (strata) netto	150 736,85	114 923,21
VIII. Odpisy z zysku netto w ciągu roku obrotowego (wielkość ujemna)	0,00	0,00
B. Kapitały mniejszości	337 961,74	371 664,81
C. Ujemna wartość jednostek podporządkowanych	0,00	0,00
I. Ujemna wartość- jednostki zależne	0,00	0,00
II. Ujemna wartość- jednostki współzależne	0,00	0,00
D. Zobowiązania i rezerwy na zobowiązania	15 999 148,71	20 576 735,82
I. Rezerwy na zobowiązania	71 323,98	31 512,97
1. Rezerwa z tytułu odroczonego podatku dochodowego	71 323,98	31 512,97
2. Rezerwa na świadczenia emerytalne i podobne	0,00	0,00
- długoterminowa	0,00	0,00
- krótkoterminowa	0,00	0,00
3. Pozostałe rezerwy	0,00	0,00
- długoterminowe	0,00	0,00
- krótkoterminowe	0,00	0,00
II. Zobowiązania długoterminowe	848 131,31	559 020,54
1. Wobec jednostek powiązanych	0,00	0,00
2. Wobec pozostałych jednostek, w których jednostka posiada zaangażowanie w kapitale	0,00	0,00

PASYWA	Stan na dzień 2024-03-31	Stan na dzień 2023-03-31
3. Wobec pozostałych jednostek	848 131,31	559 020,54
a) kredyty i pożyczki	588 131,31	213 570,00
b) z tytułu emisji dłużnych papierów wartościowych	0,00	0,00
c) inne zobowiązania finansowe	260 000,00	260 000,00
d) zobowiązania wekslowe	0,00	0,00
e) inne	0,00	85 450,54
III. Zobowiązania krótkoterminowe	14 090 839,61	19 155 407,21
1. Zobowiązania wobec jednostek powiązanych	0,00	0,00
a) z tytułu dostaw i usług, o okresie wymagalności:	0,00	0,00
- do 12 miesięcy	0,00	0,00
- powyżej 12 miesięcy	0,00	0,00
b) inne	0,00	0,00
2. Zobowiązania wobec pozostałych jednostek, w których jednostka posiada zaangażowanie w kapitale	0,00	0,00
a) z tytułu dostaw i usług, o okresie wymagalności:	0,00	0,00
- do 12 miesięcy	0,00	0,00
- powyżej 12 miesięcy	0,00	0,00
b) inne	0,00	0,00
3. Zobowiązania wobec pozostałych jednostek	14 090 839,61	19 155 407,21
a) kredyty i pożyczki	468 326,78	2 370 859,12
b) z tytułu emisji dłużnych papierów wartościowych	0,00	0,00
c) inne zobowiązania finansowe	389 955,66	472 691,27
d) z tytułu dostaw i usług, o okresie wymagalności:	8 289 606,35	10 382 677,16
- do 12 miesięcy	8 289 606,35	10 382 677,16
- powyżej 12 miesięcy	0,00	0,00
e) zaliczki otrzymane na dostawy i usługi	39 200,80	340 644,08
f) zobowiązania wekslowe	2 375 475,21	1 982 232,34
g) z tytułu podatków, ceł, ubezpieczeń społecznych i zdrowotnych oraz innych tytułów publicznoprawnych	2 468 274,81	3 455 132,91
h) z tytułu wynagrodzeń	0,00	0,00
i) inne	60 000,00	151 170,33
4. Fundusze specjalne	0,00	0,00
IV. Rozliczenia międzyokresowe	988 853,81	830 795,10
1. Ujemna wartość firmy	0,00	0,00
2. Inne rozliczenia międzyokresowe	988 853,81	830 795,10
- długoterminowe	733 222,41	635 331,26
- krótkoterminowe	255 631,40	195 463,84
P A S Y W A R A Z E M	34 237 699,06	38 527 786,68

4. Rachunek Zysków i Strat

	Stan na 2024-03-31	Stan na 2023-03-31
A. Przychody netto ze sprzedaży i zrównanie z nimi, w tym:	52 359 484,30 zł	74 325 496,25 zł
– od jednostek powiązanych nieobjętych metodą konsolidacji pełnej	0,00 zł	0,00 zł
I. Przychody netto ze sprzedaży produktów	1 103 252,35 zł	460 307,35 zł
II. Zmiana stanu produktów (zwiększenie – wartość dodatnia, zmniejszenie – wartość ujemna)	0,00 zł	0,00 zł
III. Koszt wytworzenia produktów na własne potrzeby jednostki	0,00 zł	0,00 zł
IV. Przychody netto ze sprzedaży towarów i materiałów	51 256 231,95 zł	73 865 188,90 zł
B. Koszty działalności operacyjnej	52 201 447,33 zł	74 113 229,85 zł
I. Amortyzacja	237 677,40 zł	281 578,91 zł
II. Zużycie materiałów i energii	202 540,37 zł	217 650,03 zł
III. Usługi obce	437 618,37 zł	321 021,82 zł
IV. Podatki i opłaty, w tym:	5 218 226,24 zł	7 980 170,90 zł
– podatek akcyzowy	3 642 073,00 zł	5 726 910,14 zł
V. Wynagrodzenia	818 947,51 zł	816 139,55 zł
VI. Ubezpieczenia społeczne i inne świadczenia, w tym:	184 370,35 zł	154 618,43 zł
VII. Pozostałe koszty rodzajowe	49 776,30 zł	37 543,35 zł
VIII. Wartość sprzedanych towarów i materiałów	45 052 290,79 zł	64 304 506,86 zł
C. Zysk (strata) ze sprzedaży (A – B)	158 036,97 zł	212 266,40 zł
D. Pozostałe przychody operacyjne	98 934,70 zł	42 636,34 zł
I. Zysk z tytułu rozchodu niefinansowych aktywów trwałych	535,54 zł	0,00 zł
II. Dotacje	6 752,85 zł	6 761,10 zł
III. Aktualizacja wartości aktywów niefinansowych	0,00 zł	0,00 zł
IV. Inne przychody operacyjne	91 646,31 zł	35 875,24 zł
E. Pozostałe koszty operacyjne	37 355,75 zł	9 930,17 zł
I. Strata z tytułu rozchodu niefinansowych aktywów trwałych	0,00 zł	0,00 zł
II. Aktualizacja wartości aktywów niefinansowych	0,00 zł	0,00 zł
III. Inne koszty operacyjne	37 355,75 zł	9 930,17 zł
F. Zysk (strata) z działalności operacyjnej (C + D – E)	219 615,92 zł	244 972,57 zł
G. Przychody finansowe	48 411,77 zł	5 513,86 zł
I. Dywidendy i udziały w zyskach, w tym:	0,00 zł	0,00 zł
a) od jednostek powiązanych, w tym:	0,00 zł	0,00 zł
– w których jednostka posiada zaangażowanie w kapitale	0,00 zł	0,00 zł
b) od jednostek pozostałych, w tym:	0,00 zł	0,00 zł
– w których jednostka posiada zaangażowanie w kapitale	0,00 zł	0,00 zł
II. Odsetki, w tym:	8 765,77 zł	4 850,39 zł
– od jednostek powiązanych	0,00 zł	0,00 zł
III. Zysk z tytułu rozchodu aktywów finansowych, w tym:	0,00 zł	0,00 zł
– w jednostkach powiązanych	0,00 zł	0,00 zł
IV. Aktualizacja wartości aktywów finansowych	0,00 zł	0,00 zł
V. Inne	39 646,00 zł	663,47 zł
H. Koszty finansowe	90 897,84 zł	97 134,22 zł
I. Odsetki, w tym	84 931,03 zł	96 939,32 zł
– dla jednostek powiązanych	0,00 zł	0,00 zł
II. Strata z tytułu rozchodu aktywów finansowych, w tym	0,00 zł	0,00 zł
– w jednostkach powiązanych	0,00 zł	0,00 zł

	Stan na 2024-03-31	Stan na 2023-03-31
III. Aktualizacja wartości aktywów finansowych	0,00 zł	0,00 zł
IV. Inne	5 966,81 zł	194,90 zł
" I. Zysk (strata) na sprzedaży całości lub części udziałów jednostek podporządkowanych"	0,00 zł	0,00 zł
J. Zysk (strata) z działalności gospodarczej (F + G – H +/- I)	177 129,85 zł	153 352,21 zł
K. Odpis wartości firmy	0,00 zł	0,00 zł
I. Odpis wartości firmy – jednostki zależne	0,00 zł	0,00 zł
II. Odpis wartości firmy – jednostki współzależne	0,00 zł	0,00 zł
L. Odpis ujemnej wartości firmy	0,00 zł	0,00 zł
I. Odpis ujemnej wartości firmy – jednostki zależne	0,00 zł	0,00 zł
II. Odpis ujemnej wartości firmy – jednostki współzależne	0,00 zł	0,00 zł
" M. Zysk (strata) z udziałów w jednostkach podporządkowanych wycenianych metodą praw własności"	0,00 zł	0,00 zł
N. Zysk (strata) brutto (J – K + L +/- M)	177 129,85 zł	153 352,21 zł
O. Podatek dochodowy	33 136,00 zł	38 429,00 zł
P. Pozostałe obowiązkowe zmniejszenia zysku (zwiększenia straty)	0,00 zł	0,00 zł
R. Zyski (straty) mniejszości	0,00 zł	0,00 zł
S. Zysk (strata) netto (N – O –P +/- R)	143 993,85 zł	114 923,21 zł

5. Skonsolidowany rachunek przepływów

	2024-03-31	2023-03-31
A. Przepływy środków pieniężnych z działalności operacyjnej		
I. Zysk (strata) netto	150 736,85	114 923,21
II. Korekty razem	2 531 965,68	1 389 205,94
1. Zyski (straty) mniejszości	-6 743,00	0,00
2. Zyski (straty) z udziałów (akcji) w jedn.wycen.met.praw własności	0,00	0,00
3. Amortyzacja	237 677,40	281 578,91
4. Odpisy wartości firmy	0,00	0,00
5. Odpisy ujemnej wartości firmy	0,00	0,00
6. Zyski (straty) z tytułu różnic kursowych	0,00	0,00
7. Odsetki i udziały w zyskach (dywidendy)	76 165,26	0,00
8. Zysk (strata) z działalności inwestycyjnej	-535,54	0,00
9. Zmiana stanu rezerw	-51 079,75	0,00
10. Zmiana stanu zapasów	587 185,78	1 021 735,21
11. Zmiana stanu należności	-964 867,91	- 2 019 203,98
12. Zmiana stanu zobowiązań krótkoterminowych, z wyjątkiem pożyczek i kredytów	2 310 186,79	2 338 035,56
13. Zmiana stanu rozliczeń międzyokresowych	362 409,44	- 232 939,76
14. Inne korekty	-18 432,79	0,00
III. Przepływy pieniężne netto z działalności operacyjnej (I ± II)	2 682 702,53	1 504 129,15
B. Przepływy środków pieniężnych z działalności inwestycyjnej		
I. Wpływy	32 188,86	0,00
1. Zbycie wartości niematerialnych i prawnych oraz rzeczowych aktywów trwałych	535,54	0,00
2. Zbycie inwestycji w nieruchomości oraz wartości niematerialne i prawne	0,00	0,00
3. Z aktywów finansowych, w tym:	8 765,77	0,00
a) w jednostkach powiązanych	0,00	0,00
b) w pozostałych jednostkach	8 765,77	0,00
- zbycie aktywów finansowych,	0,00	0,00
- dywidendy i udziały w zyskach	0,00	0,00
- spłata udzielonych pożyczek długoterminowych	0,00	0,00
- odsetki	8 765,77	0,00
- inne wpływy z aktywów finansowych	0,00	0,00
4. Inne wpływy inwestycyjne	22 887,55	0,00
II. Wydatki	431 670,73	7 500,00
1. Nabycie wartości niematerialnych i prawnych oraz rzeczowych	307 000,00	7 500,00
2. Inwestycje w nieruchomości oraz wartości niematerialne i prawne	0,00	0,00
3. Na aktywa finansowe, w tym:	0,00	0,00
a) w jednostkach powiązanych	0,00	0,00
b) w pozostałych jednostkach	0,00	0,00
- nabycie aktywów finansowych	0,00	0,00
- udzielone pożyczki długoterminowe	0,00	0,00
4. Inne wydatki inwestycyjne	124 670,73	0,00
III. Przepływy pieniężne netto z działalności inwestycyjnej (I-II)	-399 481,87	- 7 500,00

	2024-03-31	2023-03-31
C. Przepływy środków pieniężnych z działalności finansowej		
I. Wpływy	869 881,60	176 687,39
1. Wpływy netto z wydania udziałów (emisji akcji) i innych instrumentów kapitałowych oraz dopłat do kapitału	0,00	0,00
2. Kredyty i pożyczki	319 961,60	104 987,39
3. Emisja dłużnych papierów wartościowych	549 920,00	71 700,00
4. Inne wpływy finansowe	0,00	0,00
II. Wydatki	2 388 792,54	1 405 536,52
1. Nabycie udziałów (akcji) własnych	0,00	0,00
2. Dywidendy i inne wypłaty na rzecz właścicieli	0,00	0,00
3. Inne niż wypłaty na rzecz właścicieli, wydatki z tytułu podziału zysku	0,00	0,00
4. Spłaty kredytów i pożyczek	2 036 167,49	1 332 774,67
5. Wykup dłużnych papierów wartościowych	241 219,21	0,00
6. Z tytułu innych zobowiązań finansowych	10 000,00	0,00
7. Płatności zobowiązań z tytułu umów leasingu finansowego	16 474,81	72 761,85
8. Odsetki	84 931,03	0,00
9. Inne wydatki finansowe	0,00	0,00
III. Przepływy pieniężne netto z działalności finansowej (I-II)	-1 518 910,94	- 1 228 849,13
D. Przepływy pieniężne netto razem (A.III ± B.III ± C.III)	764 309,72	267 780,02
E. Bilansowa zmiana stanu środków pieniężnych, w tym:	0,00	0,00
- zmiana stanu środków pieniężnych z tytułu różnic kursowych	0,00	0,00
F. Środki pieniężne na początek okresu	2 795 320,00	4 043 326,84
G. Środki pieniężne na koniec okresu (F ± D), w tym:	3 559 629,72	4 311 106,86
- o ograniczonej możliwości dysponowania	0,00	0,00

6. Zestawienie zmian w skonsolidowanym kapitale

	2024-03-31	2023-03-31
I. Kapitał (fundusz) własny na początek okresu (BO)	17 646 527,58	17 464 462,84
– zmiany przyjętych zasad (polityki) rachunkowości	0,00	0,00
– korekty błędów	0,00	0,00
I.a. Kapitał (fundusz) własny na początek okresu (BO) po korektach	17 646 527,58	17 464 462,84
1. Kapitał (fundusz) podstawowy na początek okresu	3 795 422,75	3 795 422,75
1.1. Zmiany kapitału (funduszu) podstawowego	0,00	0,00
a) zwiększenie z tytułu	0,00	0,00
– wydania udziałów (emisji akcji)	0,00	0,00
– podwyższenie wartości nominalnej udziałów (akcji)	0,00	0,00
b) zmniejszenie z tytułu	0,00	0,00
– umorzenia udziałów (akcji)	0,00	0,00
– zmniejszenie wartości nominalnej akcji	0,00	0,00
1.2. Kapitał (fundusz) podstawowy na koniec okresu	3 795 422,75	3 795 422,75
2. Kapitał (fundusz) zapasowy na początek okresu	12 420 336,36	10 504 082,47
2.1. Zmiany kapitału (funduszu) zapasowego	0,00	0,00
a) zwiększenie z tytułu	0,00	0,00
– emisji akcji powyżej wartości nominalnej	0,00	0,00
– podziału zysku (ustawowo)	0,00	0,00
– podziału zysku (ponad wymaganą ustawowo minimalną wartość)	0,00	0,00
– zbycie lub likwidacja uprzednio zaktualizowanych środków trwałych – różnica z aktualizacji wyceny dotycząca rozchodowanych środków trwałych	0,00	0,00
b) zmniejszenie z tytułu	0,00	0,00
– pokrycia straty	0,00	0,00
– umorzenia własnych udziałów	0,00	0,00
– podwyższenia kapitału zakładowego	0,00	0,00
– wypłata dywidendy	0,00	0,00
2.2. Stan kapitału (funduszu) zapasowego na koniec okresu	12 420 336,36	10 504 082,47
3. Kapitał (fundusz) z aktualizacji wyceny na początek okresu – zmiany przyjętych zasad (polityki) rachunkowości	0,00	0,00
3.1. Zmiany kapitału (funduszu) z aktualizacji wyceny	0,00	0,00
a) zwiększenie z tytułu	0,00	0,00
– aktualizacji wyceny środków trwałych	0,00	0,00
– aktualizacji wartości godziwej	0,00	0,00
– zmniejszenia rezerwy z tytułu odroczonego podatku dochodowego, ustalonej od różnic przejściowych odnoszonych na ten kapitał	0,00	0,00
– aktualizacji innych aktywów	0,00	0,00
– różnic kursowych z przeliczenia oddziałów zagranicznych	0,00	0,00
b) zmniejszenie z tytułu	0,00	0,00
– zbycia środków trwałych	0,00	0,00
– aktualizacji wartości godziwej	0,00	0,00
– zwiększenia rezerwy z tytułu odroczonego podatku dochodowego, ustalonej od różnic przejściowych odnoszonych na ten kapitał	0,00	0,00
– aktualizacji innych aktywów	0,00	0,00
– różnic kursowych z przeliczenia oddziałów zagranicznych	0,00	0,00
3.2. Kapitał (fundusz) z aktualizacji wyceny na koniec okresu	0,00	0,00

	2024-03-31	2023-03-31
4. Pozostałe kapitały (fundusze) rezerwowe na początek okresu	0,00	0,00
4.1. Zmiany pozostałych kapitałów (funduszy) rezerwowych	0,00	0,00
a) zwiększenie z tytułu	0,00	0,00
– tworzone zgodnie z umową (statutem) spółki	0,00	0,00
– na udziały (akcje) własne	0,00	0,00
b) zmniejszenie z tytułu	0,00	0,00
– pokrycia straty bilansowej	0,00	0,00
– umorzenia udziałów własnych	0,00	0,00
– podwyższenia kapitału zakładowego lub rezerwowego	0,00	0,00
– wypłaty dywidendy	0,00	0,00
– zwrotu dopłat wspólnikom	0,00	0,00
4.2. Pozostałe kapitały (fundusze) rezerwowe na koniec okresu	0,00	0,00
5. Zysk (strata) z lat ubiegłych na początek okresu	1 534 092,65	3 164 957,62
5.1. Zysk z lat ubiegłych na początek okresu	1 534 092,65	3 164 957,62
– zmiany przyjętych zasad (polityki) rachunkowości	0,00	0,00
– korekty błędów	0,00	0,00
5.2. Zysk z lat ubiegłych na początek okresu, po korektach	1 534 092,65	3 164 957,62
a) zwiększenie z tytułu	0,00	0,00
– podziału zysku z lat ubiegłych	0,00	0,00
b) zmniejszenie z tytułu	0,00	0,00
– wypłaty dywidendy	0,00	0,00
– przeznaczenia na podwyższenie kapitału zakładowego, zapasowego lub rezerwowego	0,00	0,00
– pokrycia straty za poprzednie lata obrotowe	0,00	0,00
– przeznaczenia na umorzenie udziałów	0,00	0,00
5.3. Zysk z lat ubiegłych na koniec okresu	1 534 092,65	3 164 957,62
5.4. Strata z lat ubiegłych na początek okresu	0,00	0,00
– zmiany przyjętych zasad (polityki) rachunkowości	0,00	0,00
– korekty błędów	0,00	0,00
5.5. Strata z lat ubiegłych na początek okresu, po korektach	0,00	0,00
a) zwiększenie z tytułu	0,00	0,00
– przeniesienia straty z lat ubiegłych do pokrycia	0,00	0,00
– straty na sprzedaży lub umorzeniu drogą obniżenia kapitału zakładowego udziałów (akcji) własnych nieznajdującej pokrycia w kapitale zapasowym	0,00	0,00
b) zmniejszenie z tytułu	0,00	0,00
– pokrycia strat z lat ubiegłych z zysku	0,00	0,00
– pokrycia straty z lat ubiegłych z kapitałów: zapasowego i rezerwowego	0,00	0,00
– pokrycia straty z lat ubiegłych z obniżenia kapitału podstawowego	0,00	0,00
– pokrycia straty z lat ubiegłych z dopłat wspólników	0,00	0,00
5.6. Strata z lat ubiegłych na koniec okresu	0,00	0,00
5.7. Zysk (strata) z lat ubiegłych na koniec okresu,	1 534 092,65	3 164 957,62
6. Wynik netto	150 736,85	114 923,21
a) zysk netto	150 736,85	114 923,21
b) strata netto	0,00	0,00
c) odpisy z zysku	0,00	0,00
II. Kapitał (fundusz) własny na koniec okresu (BZ)	17 900 588,61	17 579 386,05
III. Kapitał (fundusz) własny, po uwzględnieniu proponowanego podziału zysku (pokrycia straty)	17 900 588,61	17 579 386,05

7. Stanowisko Zarządu odnośnie możliwości realizacji ogłoszonych prognoz wyników finansowych.

Emitent nie publikował prognoz wyników finansowych na 2024 rok.

8. Informacje dotyczące wprowadzania rozwiązań innowacyjnych w Spółce w I kwartale 2024 roku

Grupa Kapitałowa EGH SA w pierwszym kwartale 2024 roku kontynuowała działania innowacyjne w zakresie rozwoju nowego modułu zarządzania gospodarką paliwową MS Prime.

9. Zatrudnienie w Grupie.

Liczba osób zatrudnionych przez spółkę w przeliczeniu na pełne etaty wynosi 37 osoby.

10. Zdarzenia po dniu bilansowym.

Po dniu bilansowym nie wystąpiły żadne istotne zdarzenia dotyczące Grupy i prowadzonej przez nią działalności.

11. Oświadczenie Zarządu Grupy EGH SA.

Zarząd Grupy Ekopol Górnośląski Holding S.A. z siedzibą w Piekarach Śląskich oświadcza, że według jego najlepszej wiedzy, dane finansowe zawarte w niniejszym raporcie kwartalnym zostały sporządzone zgodnie z zasadami rachunkowości obowiązującymi Grupę oraz, że niniejszy raport zawiera prawdziwy, rzetelny i jasny obraz sytuacji ekonomicznej Grupy.