

# 2023

# JEDNOSTKOWY

RAPORT FINANSOWY

---

IV KWARTAŁ



**Ekopol Górnośląski Holding SA**

## Spis treści

### 1. Wprowadzenie

- a. Władze.
- b. Członkowie Rady Nadzorczej EGH SA.
- d. Notowania na rynku NewConnect.
- e. Podstawa sporządzenia.

### 2. Zasady przyjęte przy sporządzeniu raportu.

### 3. Bilans na dzień 31.12.2023 r.

### 4. Rachunek Zysków i Strat.

### 5. Rachunek przepływów.

### 6. Zestawienie zmian w kapitale.

### 7. Stanowisko Zarządu odnośnie możliwości realizacji ogłoszonych prognoz wyników finansowych.

### 8. Informacje dotyczące wprowadzania rozwiązań innowacyjnych w Spółce w IV kwartale 2023 roku.


### 9. Zatrudnienie w Grupie.

### 10. Zdarzenia po dniu bilansowym.

### 11. Oświadczenie Zarządu Grupy EGH SA.

## 1. Wprowadzenie

Podstawowe informacje o Spółce.



### Ekopol Górnośląski Holding SA

Pełna nazwa Spółki: Ekopol Górnośląski Holding SA

Forma prawna: Spółka Akcyjna

Siedziba: Piekary Śląskie

Kraj siedziby: Rzeczpospolita Polska

Adres siedziby: ul. Ludwika Waryńskiego 20,

41-940 Piekary Śląskie

Numer telefonu: 32/389-25-60

Poczta elektroniczna: eg@eg.com.pl

KRS: 0000262988

NIP: 627-001-28-03

Regon: 27005201

Obecnie Ekopol Górnośląski Holding SA prowadzi działalność w oparciu o przepisy kodeksu spółek handlowych oraz postanowienia Statutu. Firma, jako Spółka publiczna działa na podstawie regulacji dotyczących funkcjonowania rynku kapitałowego. Przedmiotem działalności spółki jest sprzedaż hurtowa i detaliczna paliw płynnych i produktów hutniczych. Organem rejestrowym spółki jest Sąd Rejonowy w Gliwicach, wydział X Gospodarczy Krajowego Rejestru Sądowego. Firma powstała w wyniku przekształcenia Spółki z ograniczoną odpowiedzialnością i została wpisana do Rejestru Przedsiębiorców prowadzonego przez Sąd Rejonowy w Gliwicach Wydział X Gospodarczy Krajowego Rejestru Sądowego pod numerem 0000262988 z dnia 17-10-2006 roku.

#### KAPITAŁY (FUNDUSZE WŁASNE) SPÓŁKI

Kapitał Spółki wynosi 17 237 515,23 zł (słownie: siedemnaście milionów dwieście trzydzieści siedem tysięcy, pięćset piętnaście złotych i dwadzieścia trzy grosze) i składa się między innymi z:

- kapitału podstawowego: 3 795 422,75 zł,
- kapitału zapasowego: 12 689 561,87 zł,
- zysku netto: 752 530,61 zł.

Spółka nie emitowała akcji niereprezentujących kapitału, kapitał Spółki jest w pełni opłacony.

#### POWIĄZANIA ORGANIZACYJNE, KAPITAŁOWE

Spółka działa w ramach wzajemnego, przenikającego się kapitału obrotowego, struktur organizacyjnych i majątkowych takich podmiotów jak: EKOSSET Direct Investments Sp. z o.o., która zajmuje się usługami internetowymi, leasingiem oraz działalnością teleinformatyczną. Fundacja Andrzeja S. Piecucha „Powiatowe dzieci”, powołana przez Ekopol Górnośląski Holding SA.

## a. Władze

### Andrzej S. Piecuch

PREZES ZARZĄDU

Absolwent Politechniki Śląskiej i Uniwersytetu Śląskiego. Stypendysta, a następnie pracownik Kombinatu Budowlano-Montażowego „Budomont” w Chorzowie, w którym zakończył pracę w randze zastępcy Dyrektora ds. Środków Produkcji. Dyrektor Górniczy (funkcyjny tytuł nadany dożywotnio przez Ministerstwo Górnictwa i Energetyki — obecnie Ministerstwo Gospodarki). Członek Zarządu, a następnie Prezes Zarządu Ekopolu Górnośląskiego. Członek rad nadzorczych kilku spółek z branży bankowej i finansowej. Członek Rady Izby Przemysłowo-Handlowej w Tarnowskich Górach. Jeden z fundatorów Fundacji „Powiatowe Dzieci”. Odznaczony przez Prezydenta RP Srebrnym Krzyżem Zasługi. Odznaczony przez Marszałka Województwa Śląskiego Odznaką Zasłużony dla Województwa Śląskiego.

### Mirosław Szarawarski

WICEPRZES ZARZĄDU

Absolwent Politechniki Śląskiej. Pracę zawodową rozpoczął w Hutniczym Przedsiębiorstwie Remontowym HPR-4. Od 1987 do 1989 pracownik Zakładów Chemicznych STREM. Od 1989 Dyrektor Zakładu, a obecnie Wiceprezes Zarządu Ekopolu Górnośląskiego. Interesuje się akwarystyką i wędkarstwem.

## b. Członkowie Rady Nadzorczej i akcjonariat

- **Beata Surmańska**

Absolwentka Wydziału Zarządzania Górnośląskiej Wyższej Szkoły Handlowej w Katowicach. Specjalista z zakresu doradztwa finansowego dla przedsiębiorstw, bankowości i ubezpieczeń majątkowych. Od 1998 roku Prezes Zarządu Spółki Ekoset Direct Investment Spółka z o.o. Od 2007 roku Prezes Zarządu Spółki Almar spółka z o.o. Sekretarz Sądu Arbitrażowego w Radzionkowie przy Izbie Przemysłowo Handlowej w Tarnowskich Górach, pełni również funkcję arbitra w tymże sądzie.

- **Mirosław Skuza**

Absolwent Wyższej Szkoły Zarządzania Marketingowego i Języków Obcych w Katowicach. Pracę zawodową rozpoczął 1982 r. w Kombinacie Koksochemicznym „Zabrze” w Zakładzie Remontowo - Budowlanym od stanowiska fizycznego do Głównego Specjalisty ds. Remontowo - Budowlanych. Od 2001 w P.P.H.U. „REM-BUD” Sp. z o.o. na stanowisku Zastępcy Dyrektora ds. Budowlanych. Zainteresowania: sport, motoryzacja, komputery.

- **Jakub Szymański**

Absolwent Wydział Prawa i Administracji Uniwersytetu Warszawskiego z zakresu prawa finansowego. W czasie studiów odbył na roczne stypendium na uniwersytecie Jean Moulin – Lyon 3 w Paryżu. Od 1994 jest aktywnym graczem na światowych rynkach finansowych, pozostaje również udziałowcem kilku spółek notowanych na GPW jak i niepublicznych. Interesuję się sportem, literaturą i malarstwem.

- **Tomasz Piecuch**

Absolwent Górnośląskiej Wyższej Szkoły Handlowej w Katowicach na kierunku Zarządzanie i Marketing w zakresie Międzynarodowych Stosunków Ekonomicznych oraz studium Management and Marketing. Z Ekopolem Górnośląskim Holding SA związany jest od wielu lat jako Doradca Zarządu ds. IT oraz współtwórca technologii Mikrostacje.pl. Wiedzę informatyczną zdobył kończąc wiele szkoleń m.in. Microsoft, Vmware, Dell Storage, Veeam czy Data Domain, uzyskując szereg certyfikatów. Interesuje się nowymi technologiami oraz zarządzaniem. Dodatkowo, poza EGH SA jest również administratorem IT w wielu dużych podmiotach gospodarczych oraz inwestorem spółek międzynarodowych.

- **Jacek Jerschina**

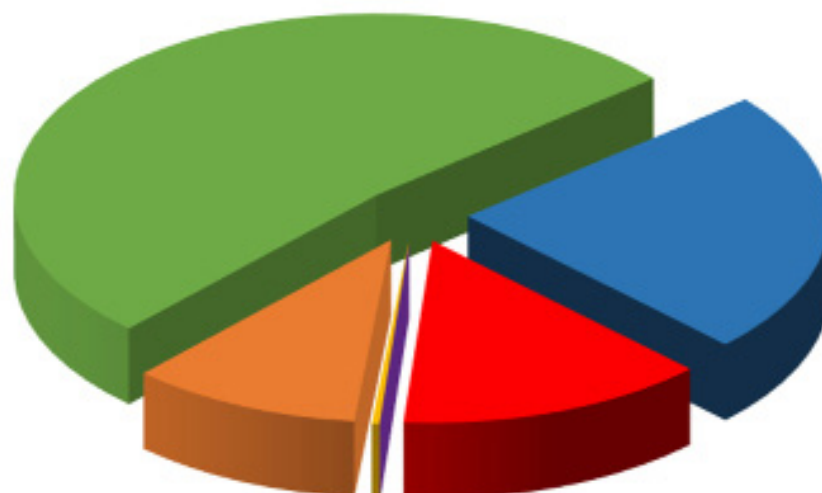
Ukończył Wydział Prawa i Administracji na Uniwersytecie Warszawskim broniąc pracę magisterską w 1990 r. Od 1991 r. prowadził firmę Ekotrade Sp. z o.o. na stanowisku Prezesa Zarządu i funkcję tę piastował do 2014 r. Obecnie pracę kontynuuje na stanowisku Przewodniczącego Rady Nadzorczej wspomnianej Spółki. Jednocześnie od 2014 r. zatrudniony jest w firmie Autotrade Sp. z o.o. W 2002 r. zdał egzamin na Członka Rad Nadzorczych w Spółkach Skarbu Państwa. Powołany w skład Rady Nadzorczej w II kwartale 2023 r.

## Akcjonariat

Akcjonariusz	Liczba akcji	Procent akcji	Liczba głosów	Procent głosów
Andrzej Piecuch	591 600	23,54	1 183 200	31,79
Mirosław Szarawarski	348 199	13,85	696 398	18,71
Beata Surmańska	500	0,02	1 000	0,03
Ekoset DI spółka z o.o.	7 999	0,32	15 998	0,43
Wiesława Jerschina	259 602	10,33	519 204	13,95
Akcje notowane na GPW SA / NC	1 305 625	51,94	1 305 625	35,08

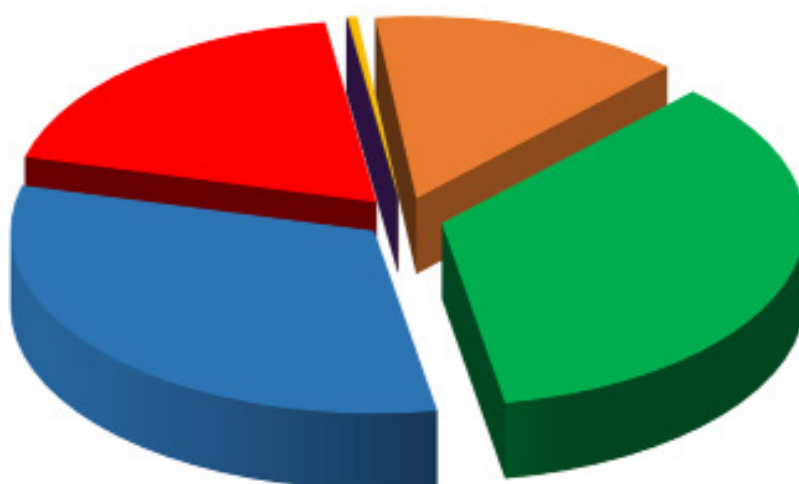
## Procent akcji

Andrzej Piecuch	23,54 %
Mirosław Szarawarski	13,85 %
Beata Surmańska	0,02 %
Ekoset DI spółka z o.o.	0,32 %
Wiesława Jerschina	10,33 %
Akcje notowane na GPW SA / NC	51,94 %



## Procent głosów

Andrzej Piecuch	31,79 %
Mirosław Szarawarski	18,71 %
Beata Surmańska	0,03 %
Ekoset DI spółka z o.o.	0,43 %
Wiesława Jerschina	13,95 %
Akcje notowane na GPW SA / NC	35,08 %



## c. Podstawa sporządzenia

Niniejszy raport kwartalny Spółki Ekopol Górnośląski Holding S.A. z siedzibą w Piekarach Śląskich („Spółka”, „Emitent”) został sporządzony zgodnie z wymogami § 5 ust. 1 Załącznika nr 3 do Regulaminu Alternatywnego Systemu Obrotu - „Informacje bieżące i okresowe przekazywane w alternatywnym systemie obrotu na rynku NewConnect” w związku z zapisami § 5 ust. 3 oraz ust. 4.1 i 4.2. Dane finansowe przedstawione w niniejszym raporcie kwartalnym Spółki zawierają dane za okres od dnia 1 października 2023 r. do dnia 31 grudnia 2023 r. oraz dane porównawcze za analogiczny okres roku poprzedniego. Wszelkie dane finansowe, o ile nie wskazano inaczej, zostały zaprezentowane w złotych polskich.

## 2. Zasady przyjęte przy sporządzeniu raportu

Sprawozdanie finansowe zostało przygotowane zgodnie z wymogami ustawy z dnia 29 września 1994 roku o rachunkowości obowiązującymi jednostki kontynuujące działalność. Przyjęte przez spółkę zasady rachunkowości stosowane były w sposób ciągły i są zgodne z zasadami rachunkowości stosowanymi w roku poprzednim.

Spółka sporządza rachunek zysków i strat w układzie porównawczym, a rachunek przepływów pieniężnych metodą pośrednią. W sprawozdaniu finansowym Spółka wykazuje zdarzenia gospodarcze zgodnie z ich treścią ekonomiczną. Wynik finansowy Spółki za dany okres obrachunkowy obejmuje wszystkie osiągnięte i przypadające na jej rzecz przychody oraz związane z tymi przychodami koszty zgodnie z zasadami memoriału, współmierności przychodów i kosztów oraz ostrożnej wyceny.

Ekopol Górnośląski Holding SA wycenia aktywa i pasywa przy uwzględnieniu nadrzędnych zasad rachunkowości w tym zasady ostrożności i ciągłości, w sposób przewidziany przez ustawę o rachunkowości.

### WARTOŚCI NIEMATERIALNE I PRAWNE

Wartość początkową wartości niematerialnych i prawnych stanowi cena, za którą je nabyto lub koszt, po jakim zostały wytworzone. Dalsza wycena odbywa się wg wartości początkowej pomniejszonej o odpisy amortyzacyjne lub umorzeniowe oraz ewentualne odpisy z tytułu trwałej utraty wartości.

Cena nabycia jest to cena zakupu danego składnika aktywów, w skład której wchodzi: kwota przysługująca sprzedającemu pomniejszona o podlegający odliczeniu podatek VAT, a powiększona o wszystkie pozostałe koszty związane w sposób bezpośredni z zakupem i przygotowaniem zakupionego składnika do użytkowania np. koszty transportu, ubezpieczenia. W przypadku, gdy nie mamy możliwości określenia ceny nabycia, gdyż np. staliśmy się właścicielami danego prawa majątkowego w wyniku darowizny, to wyceny dokonujemy wg ceny sprzedaży takiego samego lub podobnego dobra lub też wyceny wg wartości rynkowej na podstawie opinii rzeczoznawców. Wartość początkowa wartości niematerialnych i prawnych ulega zmniejszeniu poprzez odpisy amortyzacyjne lub umorzeniowe stosowane w celu uwzględnienia utraty ich wartości na skutek używania lub upływu czasu.

Rozpoczęcie amortyzacji nie może się zacząć wcześniej niż po przyjęciu danego składnika do wykorzystywania, a jej zakończenie nie później, niż, gdy wartość odpisów zrówna się z wartością początkową lub nastąpi wycofanie składnika wartości niematerialnych i prawnych z ewidencji księgowej. Wartości niematerialne i prawne, stanowiące licencje na oprogramowanie komputerowe użytkowane przez spółkę o wartości początkowej poniżej 10 000 zł, są odpisywane jednorazowo w koszty, natomiast o wartości równej lub wyższej- amortyzowane są metodą liniową przez okres 24 lub 60 miesięcy.

### RZECZOWE AKTYWA TRWAŁE

Przez środki trwałe rozumie się rzeczowe aktywa trwałe i zrównane z nimi, o przewidywanym okresie ekonomicznej użyteczności dłuższym niż rok, kompletne, zdatne do użytku i przeznaczone na potrzeby spółki. Środki trwałe oddane do używania na podstawie umowy najmu, dzierżawy lub innej umowy o podobnym charakterze, są zaliczane do aktywów trwałych jednej ze stron umowy, zgodnie z warunkami określonymi w ustawie o rachunkowości. Odpisów amortyzacyjnych lub umorzeniowych dokonuje się drogą systematycznego, planowego rozłożenia wartości początkowej środka trwałego na ustalony okres amortyzacji.

Rozpoczęcie amortyzacji następuje nie wcześniej niż po przyjęciu środka trwałego do używania, a jej zakończenie nie później niż z chwilą zrównania wartości odpisów amortyzacyjnych lub umorzeniowych z wartością początkową środka trwałego lub przeznaczenia go do likwidacji, sprzedaży lub stwierdzenia jego niedoboru, z ewentualnym uwzględnieniem przewidywanej przy likwidacji ceny sprzedaży netto pozostałości środka trwałego.

Przyjęta metoda odpisów to amortyzacja liniowa. Amortyzując środek trwały metodą liniową, jego wartość ulega systematycznemu rozłożeniu na przewidywane lata użytkowania, proporcjonalnie do upływu czasu, w równych ratach. Wartość rocznych, a także miesięcznych odpisów jest stała, a koszty amortyzacji rozkładają się równomiernie.

Środki trwałe o początkowej wartości poniżej 10 000 zł odpisywane są jednorazowo w koszty w miesiącu przyjęcia ich do użytkowania, albo zaliczane do środków trwałych i jednorazowo amortyzowane.

Środki trwałe o wartości powyżej 10 000 zł są umarzane z uwzględnieniem z ekonomicznego okresu zużycia. Wybór stawki następuje w miesiącu poprzedzającym miesiąc, w którym dana metoda ma zostać zastosowana do określonych środków trwałych. Przy ustalaniu stawki amortyzacyjnej uwzględnia się okres ekonomicznej użyteczności środka trwałego. Zakupione dzieła sztuki, spełniające definicję środków trwałych a więc służące własnym potrzebom jednostki zalicza się do środków trwałych. W świetle przepisu art. 31, ust. 2 ustawy o rachunkowości nie są one amortyzowane, gdyż mimo upływu czasu nie tracą na wartości.

#### INWESTYCJE

Przez inwestycje należy rozumieć aktywa nabyte w celu osiągnięcia korzyści ekonomicznych, wynikających z przyrostu wartości tych aktywów, uzyskania z nich przychodów w formie odsetek, dywidend (udziałów w zyskach) lub innych pożytków.

Do celów wyceny inwestycje podlegają podziałowi na długo i krótkoterminowe oraz na inwestycje w jednostkach powiązanych i pozostałych jednostkach. Inwestycje długoterminowe stanowiące aktywa trwałe są płatne i wymagalne lub przeznaczone do zbycia w okresie powyżej 12 miesięcy od dnia bilansowego lub od daty ich założenia, wystawienia lub nabycia. Jeżeli dzieła sztuki stanowią inwestycję długoterminową gdyż mają przynieść określone korzyści (wzrost wartości) – to dzieła sztuki mogą być wykazywane jako inwestycje. Inwestycje krótkoterminowe ujmuje się w księgach rachunkowych na dzień nabycia według ceny nabycia albo ceny zakupu, jeżeli koszty przeprowadzenia i rozliczenia transakcji nie są istotne. Na dzień bilansowy wycenia się je według ceny nabycia lub ceny. Stosując zasady wyceny według kosztu nabycia lub wartości rynkowej (zależnie od tego, co jest niższe) lub w wartości godziwej, skutki obniżenia wartości zalicza się do kosztów finansowych w pełnej wysokości, natomiast skutki wzrostu wartości tych aktywów odnosi się do przychodów finansowych.

Operacje gospodarcze dotyczące aktywów finansowych wyrażonych w walutach obcych na dzień ich przeprowadzenia są wyceniane według średniego kursu ustalonego dla danej waluty przez NBP. W przypadku inwestycji krótkoterminowych wyrażonych w walutach obcych, powstałe przy wycenie różnice kursowe stanowią przychody lub koszty finansowe.

#### SRODKI PIENIĘŻNE

Wycena środków pieniężnych nie nastręcza trudności, jeśli są one wyrażone w walucie krajowej, środki pieniężne wyrażone w zł wyceniane są w wartości nominalnej, w przypadku składników wyrażonych w walutach obcych przeliczone są na dzień bilansowy na zł według kursu średniego NBP obowiązującego dla danej waluty. Różnice kursowe dotyczące wyceny środków pieniężnych, wyrażonych w walutach obcych wykazywane są jako przychody lub koszty finansowe.

#### NALEŻNOŚCI

Należności, z wyjątkiem tych które są skutkiem instrumentów finansowych, wycenia się na dzień ujęcia w księgach rachunkowych w wartości nominalnej, z zachowaniem zasady ostrożności. Na dzień bilansowy należności wycenia się w kwocie wymaganej zapłaty, oznacza to, iż w bilansie są one prezentowane według wartości księgowej (wynikającej z salda Wn kont zespołu 2) pomniejszonej o wartość dokonanych od tych należności odpisów aktualizujących, ujętych na koncie 28 "Odpisy aktualizujące wartość należności" (konto to jest kontem korygującym do kont poszczególnych rozrachunków). Tym samym należności objęte 100% odpisem aktualizującym nie są wykazane w aktywach bilansu - ich wartość bilansowa wynosi bowiem zero.

Odpisy aktualizujące wartość należności obciążają pozostałe koszty operacyjne lub koszty finansowe - w zależności od rodzaju należności, której dotyczy odpis. Kosztem uzyskania przychodów są odpisy aktualizujące wartość należności, określone w ustawie o rachunkowości, od tej jej części, która była uprzednio zaliczona do przychodów należnych a ich nieściągalność została uprawdopodobniona sądownie, ugodowo itp.

## ZOBOWIĄZANIA

Przez zobowiązania rozumie się wynikający z przeszłych zdarzeń obowiązek wykonania świadczeń o wiarygodnie określonej wartości, które spowodują wykorzystanie już posiadanych lub przyszłych aktywów jednostki. Zobowiązań, których termin wymagalności lub kwota nie są pewne, nie zalicza się do zobowiązań, lecz do rezerw. Zobowiązania ujmuje się w księgach rachunkowych na dzień powstania w wartości nominalnej. Na dzień bilansowy zobowiązania wycenia się w kwocie wymagającej zapłaty.

Na dzień sporządzenia sprawozdania finansowego wszystkie zobowiązania wyrażone w walutach obcych są wyceniane po średnim kursie NBP obowiązującym w tym dniu.

## ROZLICZENIA MIĘDZYOKRESOWE

Rozliczenia międzyokresowe (aktywa) wyceniane są w wartości nominalnej poniesionych kosztów (wydatków) w postaci: opłat inicjalnych z tytułu umów leasingu, , prenumerat, oraz kosztów umów ubezpieczeniowych majątku spółki oraz należności. Rozliczenia międzyokresowe przychodów dokonywane są z zachowaniem zasady ostrożności i obejmują w szczególności równowartość otrzymanych lub należnych od kontrahentów środków z tytułu świadczeń, których wykonanie nastąpi w następnych okresach sprawozdawczych. Przychody w postaci dotacji otrzymanej w roku 2011, 2012 ,2013 dotyczące programu UDA- RPSL 01.02.04-00-406/09/00 finansujące zakup maszyn do cięcia i gięcia blach, oraz modernizacji hali usługowo-produkcyjnej są rozliczane międzyokresowo stosunkiem sfinansowania ich przez projekt unijny.

## KAPITAŁ ZAKŁADOWY

Kapitał zakładowy ustala się i wykazuje według wartości nominalnej akcji w wielkości określonej w statucie i wpisanej w rejestrze sądowym. Wszystkie zadeklarowane i wpłacone wkłady kapitałowe ujęte są w kapitale spółki. Jeżeli akcje byłyby wydawane po cenie emisyjnej wyższej od ich wartości nominalnej, to nadwyżkę wartości (ceny) emisyjnej nad wartością nominalną (agio) zalicza się na zwiększenie kapitału zapasowego spółki akcyjnej.

Gdyby w ciągu roku obrotowego nastąpiło podwyższenie kapitału zakładowego a akcjonariusze opłacili akcje, lecz sąd nie wydał na dzień bilansowy postanowienia o zwiększeniu kapitału, to wówczas kwotę podwyżki wykazuje się w wierszu A.VI. "Pozostałe kapitały rezerwowe".

"Zysk (strata) netto" wykazuje zysk lub stratę netto za bieżący rok obrotowy w wielkości wykazanej w rachunku zysków i strat.

## RACHUNEK ZYSKÓW I STRAT

Rachunek zysków i strat dostarcza informacji o wielkości wyniku finansowego spółki i strukturze poszczególnych przychodów i kosztów. Wykazuje się w nim oddzielnie przychody i koszty, zyski i straty, obowiązkowe obciążenia wyniku finansowego za bieżący okres sprawozdawczy oraz analogiczny okres sprawozdawczy poprzedniego roku obrotowego. Taka prezentacja danych finansowych umożliwia ich analizę i porównywanie wyników w czasie. Sporządza się go regularnie co kwartał w roku obrotowym oraz na moment bilansowy. Wynika to z wewnętrznego zapotrzebowania jednostki na dane finansowe oraz obowiązku udostępniania danych zewnętrznym użytkownikom. Wartość sprzedanych towarów w cenach zakupu prezentowana jest w rachunku zysków i strat. Prezentacja RZIS odbywa się w wariantach porównawczym. W wariantach porównawczym od sumy przychodów netto ze sprzedaży produktów, towarów i materiałów skorygowanych o zmianę stanu produktów (zwiększenie stanu produktów występuje ze znakiem plus, a zmniejszenie- ze znakiem minus) i zwiększonych o koszt wytworzenia produktów na własne potrzeby odejmowana jest suma kosztów działalności operacyjnej według ich rodzaju oraz wartość sprzedanych towarów i materiałów.

Pozostałe elementy rachunku zysków i strat obejmują : pozostałe przychody i koszty operacyjne, przychody i koszty finansowe, podatek dochodowy. Wynik finansowy brutto korygują:

- bieżące zobowiązania z tytułu podatku dochodowego od osób prawnych
- rezerwy z tytułu odroczonego podatku dochodowego

Stosowanie przez spółkę nadrzędna zasada rachunkowości (memoriału, współmierności oraz ostrożnej wyceny) powoduje, że księgowe przychody i koszty różnią się od przychodów i kosztów podatkowych. Powstają wtedy różnice. Część z tych różnic ma charakter stały, a część przejściowy. Różnice przejściowe neutralizuje odroczony podatek dochodowy. Polega on na odliczeniu od wyniku finansowego brutto podatku dochodowego w hipotetycznej wysokości, tj. w jakiej byłby ustalony, gdyby tych różnic nie było. Odroczony podatek służy więc do bieżącego ustalania zmniejszeń i zwiększeń dochodu do opodatkowania, które będą miały miejsce dopiero w przyszłości, tj. z chwilą, gdy w myśl przepisów podatkowych dany składnik przychodów lub kosztów będzie honorowany podatkowo, np. nastąpi rozliczenie. Rezerwę z tytułu odroczonego podatku dochodowego tworzy się w wysokości kwoty podatku dochodowego wymagającej w przyszłości zapłaty. W przypadku Spółki jest to głównie kwota podatku od należnych a niezapłaconych odsetek, kar umownych itp.

W związku z przejściowymi różnicami między wykazywaną w księgach rachunkowych wartością aktywów i pasywów a ich wartością podatkową, Spółka tworzy rezerwę i ustala aktywa z tytułu podatku dochodowego, którego jest podatnikiem.



## 3. Bilans na dzień 31.12.2023

Aktywa	31-12-2023	30-09-2023	Różnica IVQ 2023	31-12-2022	30-09-2022	Różnica IVQ 2022
A. Aktywa trwałe (I+II+III+IV+V)	8 475 956,08	8 427 793,01	48 163,07	8 391 283,74	8 380 318,85	10 964,89
I. Wartości niemater. i prawne (1 do 4)	2 323 867,13	2 330 639,93	-6 772,80	2 350 958,33	2 377 431,03	-26 472,70
1. Koszty zakończonych prac rozwojowych	0,00	0,00	0,00	0,00	0,00	0,00
2. Wartość firmy	0,00	0,00	0,00	0,00	0,00	0,00
3. Inne wartości niemater. i prawne	2 323 867,13	2 330 639,93	-6 772,80	2 350 958,33	2 357 731,03	-6 772,70
5. Zaliczki na wartości niemater. i prawne	0,00	0,00	0,00	0,00	19 700,00	-19 700,00
II. Rzeczowe aktywa trwałe (1 do 3)	5 228 946,82	5 174 010,95	54 935,87	5 278 627,70	5 229 570,11	49 057,59
1. Środki trwałe (a-e)	5 228 946,82	5 174 010,95	54 935,87	5 265 292,00	5 176 115,61	89 176,39
a) grunty ( w tym prawo wieczystego użytkowania)	152 908,00	152 908,00	0,00	152 908,00	152 908,00	0,00
b) budynki, lokale i obiekty inżynierii lądowej i wodnej	3 850 883,23	3 866 641,54	-15 758,31	3 857 404,91	3 550 623,73	306 781,18
c) urządzenia techniczne i maszyny	862 324,14	894 160,02	-31 835,88	1 005 012,89	966 137,05	38 875,84
d) środki transportu	211 390,31	90 998,64	120 391,67	230 892,73	282 032,74	-51 140,01
e) inne środki trwałe	151 441,14	169 302,75	-17 861,61	19 073,47	224 414,09	-205 340,62
2. Środki trwałe w budowie	0,00	0,00	0,00	0,00	0,00	0,00
3. Zaliczki na środki trwałe w budowie	0,00	0,00	0,00	13 335,70	53 454,50	-40 118,80
4. Nieruchomości inwestycyjne	0,00	0,00	0,00	0,00	0,00	0,00
III. Należności długoterminowe (1 do 2)	0,00	0,00	0,00	0,00	11 620,00	-11 620,00
1. Od jednostek powiązanych	0,00	0,00	0,00	0,00	11 620,00	-11 620,00
2. Od pozostałych jednostek	0,00	0,00	0,00	0,00	0,00	0,00
IV. Inwestycje długoterminowe (1 do 4)	859 783,37	859 783,37	0,00	749 247,37	749 247,37	0,00
1. Nieruchomości	0,00	0,00	0,00	0,00	0,00	0,00
2. Wartości niemater. i prawne	0,00	0,00	0,00	0,00	0,00	0,00
3. Długoterminowe aktywa finansowe (a-b)	797 283,37	797 283,37	0,00	686 747,37	686 747,37	0,00
a) w jednostkach powiązanych	376 200,00	376 200,00	0,00	376 200,00	376 200,00	0,00
udziały lub akcje	376 200,00	376 200,00	0,00	376 200,00	376 200,00	0,00
inne papiery wartościowe	0,00	0,00	0,00	0,00	0,00	0,00
udzielone pożyczki	0,00	0,00	0,00	0,00	0,00	0,00
inne długoterminowe aktywa finansowe	0,00	0,00	0,00	0,00	0,00	0,00
b) w pozostałych jednostkach	421 083,37	421 083,37	0,00	310 547,37	310 547,37	0,00
udziały lub akcje	146,20	146,20	0,00	146,20	146,20	0,00
inne papiery wartościowe	0,00	0,00	0,00	0,00	0,00	0,00
udzielone pożyczki	310 401,17	310 401,17	0,00	310 401,17	310 401,17	0,00
inne długoterminowe aktywa finansowe	110 536,00	110 536,00	0,00	0,00	0,00	0,00
4. Inne inwestycje długoterminowe	62 500,00	62 500,00	0,00	62 500,00	62 500,00	0,00
V. Długoterminowe rozliczenia międzyokresowe (1 do 2)	63 358,76	63 358,76	0,00	12 450,34	12 450,34	0,00
1. Aktywa z tytułu odroczonego podatku dochodowego	63 358,76	63 358,76	0,00	12 450,34	12 450,34	0,00
2. Inne rozliczenia międzyokresowe	0,00	0,00	0,00	0,00	0,00	0,00
B. Aktywa obrotowe (I+II+III+IV)	20 988 172,10	22 082 816,99	-1 094 644,89	25 947 646,88	29 524 925,38	-3 577 278,50
I. Zapasy (1 do 5)	12 568 028,85	13 937 104,55	-1 369 075,70	14 796 954,49	17 123 303,19	-2 326 348,70
1. Materiały	0,00	0,00	0,00	0,00	0,00	0,00
2. Półprodukty i produkty w toku	0,00	6 347 239,09	-6 347 239,09	6 836 638,35	6 754 697,24	81 941,11
3. Produkty gotowe	6 348 711,21	0,00	6 348 711,21	0,00	0,00	0,00
4. Towary	6 219 317,64	7 589 865,46	-1 370 547,82	7 960 316,14	10 368 605,95	-2 408 289,81

Aktywa	31-12-2023	30-09-2023	Różnica IVQ 2023	31-12-2022	30-09-2022	Różnica IVQ 2022
II. Należności krótkoterminowe (1 do 2)	5 291 806,67	6 730 328,87	-1 438 522,20	6 809 176,20	7 748 496,33	-939 320,13
1. Należności od jednostek powiązanych (a-b)	2 235,51	2 654,01	-418,50	210,95	13 421,15	-13 210,20
a) z tytułu dostaw i usług o okresie spłaty	2 235,51	2 654,01	-418,50	210,95	13 421,15	-13 210,20
-do 12 miesięcy	2 235,51	2 654,01	-418,50	210,95	13 421,15	-13 210,20
-powyżej 12 miesięcy	0,00	0,00	0,00	0,00	0,00	0,00
b) inne	0,00	0,00	0,00	0,00	0,00	0,00
2. Należności od pozostałych jednostek (a-d)	5 289 571,16	6 727 674,86	-1 438 103,70	6 808 965,25	7 735 075,18	-926 109,93
a) z tytułu dostaw i usług o okresie spłaty:	5 288 876,66	6 692 015,92	-1 403 139,26	6 799 900,45	7 682 704,41	-882 803,96
-do 12 miesięcy	5 288 876,66	6 692 015,92	-1 403 139,26	6 799 900,45	7 682 704,41	-882 803,96
-powyżej 12 miesięcy	0,00	0,00	0,00	0,00	0,00	0,00
b) z tyt. podatków, dotacji, ceł, ubezp. oraz innych świadczeń	0,00	14 570,94	-14 570,94	2 626,39	0,00	2 626,39
c) inne	694,50	1 088,00	-393,50	251,13	52 370,77	-52 119,64
udzielone pożyczki krótkoterminowe	0,00	0,00	0,00	0,00	0,00	0,00
d) należności z tyt. umów dzierżawy kaucje zabezpieczające	0,00	20 000,00	-20 000,00	0,00	0,00	0,00
sprawy sądowe	0,00	0,00	0,00	0,00	0,00	0,00
f) zaliczki na dostawy	0,00	0,00	0,00	6 187,28	0,00	6 187,28
III. Inwestycje krótkoterminowe (1 do 2)	2 947 073,01	1 143 659,35	1 803 413,66	4 236 456,22	4 494 913,36	-258 457,14
1. Krótkoterminowe aktywa finansowe (a-c)	2 947 073,01	1 143 659,35	1 803 413,66	4 236 456,22	4 494 913,36	-258 457,14
a) w jednostkach powiązanych	0,00	0,00	0,00	11 620,00	8 640,00	2 980,00
udziały lub akcje	0,00	0,00	0,00	0,00	0,00	0,00
inne papiery wartościowe	0,00	0,00	0,00	0,00	0,00	0,00
udzielone pożyczki	0,00	0,00	0,00	11 620,00	8 640,00	2 980,00
inne krótkoterminowe aktywa finansowe	0,00	0,00	0,00	0,00	0,00	0,00
b) w pozostałych jednostkach	162 335,79	162 335,79	0,00	185 211,96	185 211,96	0,00
udziały lub akcje	0,00	0,00	0,00	0,00	0,00	0,00
inne papiery wartościowe	0,00	0,00	0,00	0,00	0,00	0,00
udzielone pożyczki	0,00	0,00	0,00	0,00	0,00	0,00
odsetki od udzielonych pożyczek	0,00	0,00	0,00	0,00	0,00	0,00
inne krótkoterminowe aktywa finansowe	162 335,79	162 335,79	0,00	185 211,96	185 211,96	0,00
c) środki pieniężne i inne aktywa pieniężne	2 784 737,22	981 323,56	1 803 413,66	4 039 624,26	4 301 061,40	-261 437,14
środki pieniężne w kasie	13 045,56	11 366,97	1 678,59	15 761,76	17 507,71	-1 745,95
środki pieniężne na rachunkach	2 771 691,66	969 956,59	1 801 735,07	4 023 862,50	4 283 553,69	-259 691,19
inne aktywa pieniężne	0,00	0,00	0,00	0,00	0,00	0,00
2. Inne inwestycje krótkoterminowe	0,00	0,00	0,00	0,00	0,00	0,00
IV. Krótkoterminowe rozliczenia międzyokresowe	181 263,57	271 724,22	-90 460,65	105 059,97	158 212,50	-53 152,53
Aktywa razem	29 464 128,18	30 510 610,00	-1 046 481,82	34 338 930,62	37 905 244,23	-3 566 313,61

**Aktywa**

Bilansowa wartość aktywów trwałych osiągnęła poziom 8 475 956,08 zł. Amortyzacja środków trwałych odbywa się zgodnie z przyjętą zasadą ujętą w Polityce Rachunkowości Ekopolu Górnośląskiego Holding SA.

Aktywa obrotowe za IV kwartały 2023 roku prezentują wartość 20 988 172,10 zł.

Na wartość tą mają największy wpływ:

Towary:	6 219 317 zł
Należności:	5 291 806 zł
Środki pieniężne:	2 784 737 zł
Produkty gotowe:	6 348 711 zł (budowa osiedla)

Pasywa	31-12-2023	30-09-2023	Różnica IVQ 2023	31-12-2022	30-09-2022	Różnica IVQ 2022
A.Kapitał (fundusz) własny (I+II+III+IV+V+VI+VII+VIII+IX)	17 237 515,23	17 428 488,50	-190 973,27	17 072 711,11	17 076 834,89	-4 123,78
I.Kapitał (fundusz) podstawowy	3 795 422,75	3 795 422,75	0,00	3 795 422,75	3 795 422,75	0,00
II.Należne wpłaty na kapitał podstawowy (wielkość ujemna)	0,00	0,00	0,00	0,00	0,00	0,00
III.Udziały (akcje) własne (wielkość ujemna)	0,00	0,00	0,00	0,00	0,00	0,00
IV.Zyski zatrzymane	0,00	0,00	0,00	0,00	0,00	0,00
V.Kapitały pozostałe- wpłaty na poczet podwyższenia kapitału zakładowego	0,00	0,00	0,00	0,00	0,00	0,00
VI.Kapitał zapasowy	12 689 561,87	12 689 561,87	0,00	10 721 343,23	10 721 343,23	0,00
VIA Kapitał utworzony na skup akcji własnych (Buy Back)	0,00	0,00	0,00	0,00	0,00	0,00
VII.Zysk (strata) z lat ubiegłych	0,00	0,00	0,00	0,00	0,00	0,00
VIII.Zysk (strata) netto	752 530,61	943 503,88	-190 973,27	2 555 945,13	2 560 068,91	-4 123,78
VIIIa Zysk (strata) netto przekształcenie na MSR 2011 r.	0,00	0,00	0,00	0,00	0,00	0,00
IX.Odpisy z zysku netto w ciągu roku obrotowego (wielkość ujemna)	0,00	0,00	0,00	0,00	0,00	0,00
B.Zobowiązania i rezerwy na zobowiązania (I+II+III+IV)	12 226 612,95	13 082 121,50	-855 508,55	17 266 219,51	20 828 409,34	-3 562 189,83
I.Rezerwy na zobowiązania (1 do 3)	141 058,27	141 058,27	0,00	24 647,40	24 647,40	0,00
1.Rezerwa z tyt.odroczonego podatku dochodowego	31 512,97	31 512,97	0,00	24 647,40	24 647,40	0,00
2.Rezerwa na świadczenia emerytalne i podobne	0,00	0,00	0,00	0,00	0,00	0,00
długoterminowa	0,00	0,00	0,00	0,00	0,00	0,00
krótkoterminowa	0,00	0,00	0,00	0,00	0,00	0,00
3.Pozostałe rezerwy	109 545,30	109 545,30	0,00	0,00	0,00	0,00
długoterminowe	0,00	0,00	0,00	0,00	0,00	0,00
krótkoterminowe	109 545,30	109 545,30	0,00	0,00	0,00	0,00
II.Zobowiązania długoterminowe(1 do 2)	628 616,04	562 265,19	66 350,85	618 572,68	1 411 013,78	-792 441,10
1.Wobec jednostek powiązanych	368 616,04	302 265,19	0,00	531 043,29	592 070,28	-61 026,99
a)Pożyczki, leasingi otrzymane od jednostek powiązanych	368 616,04	302 265,19	0,00	271 043,29	0,00	271 043,29
2.Wobec pozostałych jednostek (a-d)	260 000,00	260 000,00	0,00	87 529,39	818 943,50	-731 414,11
a)kredyty i pożyczki	0,00	0,00	0,00	0,00	617 802,86	-617 802,86
b)z tyt.emisji dłużnych papierów wartościowych	0,00	0,00	0,00	0,00	0,00	0,00
c)inne zobowiązania finansowe	260 000,00	260 000,00	0,00	0,00	0,00	0,00
d)pozostałe zobowiązania finans.długotermin.(leasing)	0,00	0,00	0,00	87 529,39	201 140,64	-113 611,25
III.Zobowiązania krótkoterminowe (1 do 3)	11 101 095,12	12 018 447,12	-917 352,00	16 242 365,21	19 005 352,84	-2 762 987,63
1.Wobec jednostek powiązanych (a-b)	246 145,04	250 504,11	-4 359,07	268 332,00	104 671,00	163 661,00
a)z tyt.dostaw i usług , o okresie wymagalności :	492,00	246,00	66 117,88	0,00	688,00	-688,00
do 12 miesięcy	492,00	246,00	66 117,88	0,00	688,00	-688,00
powyżej 12 miesięcy	0,00	0,00	0,00	0,00	0,00	0,00
b)inne	245 653,04	250 258,11	-4 605,07	268 332,00	103 983,00	164 349,00
2.Wobec pozostałych jednostek (a-i)	10 854 950,08	11 767 943,01	-912 992,93	15 974 033,21	18 900 681,84	-2 926 648,63
a)kredyty i pożyczki	2 000 000,00	2 200 171,00	-200 171,00	3 617 802,86	3 296 022,75	321 780,11
b)z tyt.emisji dłużnych papierów wartościowych	0,00	0,00	0,00	0,00	0,00	0,00
c)inne zobowiązania finansowe	399 955,66	402 955,66	-3 000,00	454 955,66	462 955,66	-8 000,00
d)z tyt.dostaw i usług, o okresie wymagalności :	6 368 427,09	7 545 870,90	-1 177 443,81	8 459 730,22	10 231 968,70	-1 772 238,48
do 12 miesięcy	6 368 427,09	7 545 870,90	-1 177 443,81	8 459 730,22	10 231 968,70	-1 772 238,48
powyżej 12 miesięcy	0,00	0,00	0,00	0,00	0,00	0,00
e)zaliczki otrzymane na dostawy	63 025,00	188 284,37	-125 259,37	448 409,63	680 107,26	-231 697,63

Pasywa	31-12-2023	30-09-2023	Różnica IVQ 2023	31-12-2022	30-09-2022	Różnica IVQ 2022
f)zobowiązania wekslowe	0,00	0,00	0,00	0,00	0,00	0,00
g)z tyt.podatków,ceł,ubezpieczeń i innych świadczeń	1 942 075,00	1 257 186,36	684 888,64	2 878 519,64	3 182 013,67	-303 494,03
h)z tytułu wynagrodzeń	0,00	0,00	0,00	0,00	554 645,00	-554 645,00
i)inne	60 335,24	60 221,20	114,04	615,20	335,80	279,40
j)zobowiązania z tyt.bieżącego podatku dochodowego		0,00	0,00	0,00	464 133,00	-464 133,00
k)zobow.z tyt.umów leasing krótkoterminowe	21 132,09	113 253,52	0,00	114 000,00	28 500,00	85 500,00
3.Fundusze specjalne	0,00	0,00	0,00	0,00	0,00	0,00
IV.Rozliczenia międzyokresowe (1 do 2)	355 843,52	360 350,92	-4 507,40	380 634,22	387 395,32	-6 761,10
1.Ujemna wartość firmy	0,00	0,00	0,00	0,00	0,00	0,00
2.Inne rozliczenia międzyokresowe	355 843,52	360 350,92	-4 507,40	380 634,22	387 395,32	-6 761,10
długoterminowe	328 799,12	333 306,52	-4 507,40	353 589,82	380 634,42	-27 044,60
krótkoterminowe	27 044,40	27 044,40	0,00	27 044,40	6 760,90	20 283,50
Pasywa razem	29 464 128,18	30 510 610,00	-1 046 481,82	34 338 930,62	37 905 244,23	-3 566 313,61

### Pasywa.

Kapitały spółki za IV kwartały 2023 roku prezentują wartość 17 237 515 zł.

Zobowiązania długoterminowe po zamknięciu IV kwartału 2023 roku zostały wycenione na kwotę 628 616 złotych. Zobowiązania krótkoterminowe w IV kwartale 2023 roku prezentują sumę bilansową 11 101 095 złotych.

Na wartość tą mają największy wpływ:

- Zobowiązania z tytułu dostaw towarów: 6 368 427 zł
- Zobowiązania z tytułu podatków w tym akcyzy: 1 942 075 zł
- Zobowiązania z tytułu zabezpieczeń paliw: 399 955 zł
- Zobowiązanie z tytułu kredytu odnawialnego: 2 000 000 zł

Rozliczenia międzyokresowe przychodów w kwocie 355 843 zł są rozliczane stosunku do amortyzacji środków trwałych sfinansowanych z Funduszy Unijnych, oraz kosztów usług sfinansowanych z dotacji.

## 4. Rachunek Zysków i Strat

W IV kwartale 2023 roku sprzedaż Ekopolu Górnośląskiego Holding SA osiągnęła poziom 48 164 417,40 zł, koszt sprzedanych towarów to wartość 42 330 214,56 zł, koszt podatków w tym akcyzy wyniósł 3 926 618,95 zł.

Wartość wypracowanej marży w IV kwartale 2023 roku wyniosła 1 907 584 zł.

IV kwartały 2023 roku zamknęły się sumą sprzedaży 237 984 939,95 zł, a koszty zakupu ukształtowały się na poziomie 203 875 012,45 zł, koszt opłaconej akcyzy i opłaty paliwowej wyniósł 24 889 874 złote wypracowana marża w okresie 12 miesięcy 2023 roku osiągnęła poziom 9 220 053 zł. Poziom procentowy wyniósł 3,87% marży.

Rachunek zysków i strat (wariant porównawczy) za okresy	od 01-01-2023 do 31-12-2023	od 01-01-2023 do 30-09-2023	od 01-10-202 do 31-12-2023	od 01-01-2022 do 31-12-2022	od 01-01-2022 do 30-09-2022	Od 01-01-2022 Do 31-12-2022
A. Przychody netto ze sprzedaży i zrównane z nimi, w tym:	237 984 249,50	189 819 832,10	48 164 417,40	351 750 741,39	268 357 647,93	83 393 093,46
- od jednostek powiązanych	162 411,84	116 626,85	45 784,99	450 283,00	311 765,59	138 517,41
I. Przychody netto ze sprzedaży produktów	1 390 790,29	1 050 391,28	340 399,01	1 642 572,61	1 263 898,50	378 674,11
II. Zmiana stanu produktów (zwiększenie- wartość dodatnia, zmniejszenie- wartość ujemna)	0,00	0,00	0,00	0,00	0,00	0,00
III. Koszt wytworzenia produktów na własne potrzeby jednostki	0,00	0,00	0,00	0,00	0,00	0,00
IV. Przychody netto ze sprzedaży towarów i materiałów	236 593 459,21	188 769 440,82	47 824 018,39	350 108 168,78	267 093 749,43	83 014 419,35
B. Koszty działalności operacyjnej	237 223 939,95	188 776 275,86	48 447 664,09	348 726 064,08	265 177 497,47	83 548 566,61
I. Amortyzacja	456 186,41	353 099,03	103 087,38	503 201,14	381 449,35	121 751,79
II. Zużycie materiałów i energii	934 780,35	621 342,95	313 437,40	1 031 070,86	708 417,09	322 653,77
III. Usługi obce	3 372 180,39	2 400 198,35	971 982,04	3 180 053,21	2 426 429,82	753 623,39
IV. Podatki i opłaty, w tym:	25 523 446,21	21 596 827,26	3 926 618,95	38 054 027,84	31 607 301,62	6 446 726,22
- podatek akcyzowy	18 423 174,20	15 645 426,27	2 777 747,93	27 873 193,69	23 212 412,34	4 660 781,35
V. Wynagrodzenia	2 408 200,69	1 780 801,59	627 399,10	2 311 560,15	1 752 961,02	558 599,13
VI. Ubezpieczenia społeczne i inne świadczenia	460 574,01	338 262,19	122 311,82	467 704,91	326 757,94	140 946,97
VII. Pozostałe koszty rodzajowe	193 559,44	140 946,60	52 612,84	188 113,55	114 758,94	73 354,61
VIII. Wartość sprzedanych towarów i materiałów	203 875 012,45	161 544 797,89	42 330 214,56	302 990 332,42	227 859 421,69	75 130 910,73
C. Zysk (strata) ze sprzedaży (A-B)	760 309,55	1 043 556,24	-283 246,69	3 024 677,31	3 180 150,46	-155 473,15
D. Pozostałe przychody operacyjne	565 741,35	216 769,91	348 971,44	656 639,90	401 696,40	254 943,50
I. Zysk ze zbycia niefinansowych aktywów trwałych	70 858,89	70 858,89	0,00	1 504,06	1 504,06	0,00
II. Dotacje	24 908,89	20 283,30	4 625,59	28 744,40	21 983,30	6 761,10
III. Inne przychody operacyjne	469 973,57	125 627,72	344 345,85	626 391,44	378 209,04	248 182,40
IV. Aktualizacja wartości inwestycji w nieruchomości	0,00	0,00	0,00	0,00	0,00	0,00

Rachunek zysków i strat (wariant porównawczy) za okresy	od 01-01-2023 do 31-12-2023	od 01-01-2023 do 30-09-2023	od 01-10-202 do 31-12-2023	od 01-01-2022 do 31-12-2022	od 01-01-2022 do 30-09-2022	Od 01-01-2022 Do 31-12-2022
E. Pozostałe koszty operacyjne	230 379,59	77 048,42	153 331,17	324 079,67	307 614,92	16 464,75
I. Strata ze zbycia niefinansowych aktywów trwałych	0,00	0,00	0,00	0,00	0,00	0,00
II. Aktualizacja wartości aktywów niefinansowych	89 786,92	0,00	89 786,92	16 096,55	0,00	16 096,55
III. Inne koszty operacyjne	140 592,67	77 048,42	63 544,25	307 983,12	307 614,92	368,20
F. Zysk (strata) z działalności operacyjnej (C+D-E)	1 095 671,31	1 183 277,73	-87 606,42	3 357 237,54	3 274 231,94	83 005,60
G. Przychody finansowe	116 412,90	132 759,08	-16 346,18	92 834,64	78 746,98	14 087,66
I. Dywidendy i udziały w zyskach, w tym:	0,00	0,00	0,00	0,00	0,00	0,00
od jednostek powiązanych	0,00	0,00	0,00	0,00	0,00	0,00
II. Odsetki, w tym:	8 417,22	6 124,50	2 292,72	11 172,80	4 352,20	6 820,60
- od jednostek powiązanych	688,72	688,72	0,00	0,00	0,00	0,00
III. Zysk ze zbycia inwestycji	0,00	0,00	0,00	0,00	0,00	0,00
IV. Aktualizacja wartości inwestycji	0,00	0,00	0,00	0,00	0,00	0,00
V. Inne	107 995,68	126 634,58	-18 638,90	81 661,84	74 394,78	7 267,06
H. Koszty finansowe	222 843,60	175 609,93	47 233,67	294 585,05	191 545,01	103 040,04
I. Odsetki, w tym:	222 843,60	175 609,93	47 233,67	166 677,02	84 978,65	81 698,37
- dla jednostek powiązanych	35 991,88	21 986,36	14 005,52	0,00	0,00	0,00
II. Strata ze zbycia inwestycji	0,00	0,00	0,00	0,00	0,00	0,00
III. Aktualizacja wartości inwestycji	0,00	0,00	0,00	0,00	0,00	0,00
IV. Inne	0,00	0,00	0,00	127 908,03	106 566,36	21 341,67
I. Zysk (strata) z działalności gospodarczej (F+G-H)	989 240,61	1 140 426,88	-151 186,27	3 155 487,13	3 161 433,91	-5 946,78
J. Wynik zdarzeń nadzwyczajnych (M.I.-M.II.)	0,00	0,00	0,00	0,00	0,00	0,00
I. Zyski nadzwyczajne	0,00	0,00	0,00	0,00	0,00	0,00
II. Straty nadzwyczajne	0,00	0,00	0,00	0,00	0,00	0,00
K. Zysk (strata) brutto (I ± J)	989 240,61	1 140 426,88	-151 186,27	3 155 487,13	3 161 433,91	-5 946,78
L. Podatek dochodowy	236 710,00	196 923,00	39 787,00	599 542,00	601 365,00	-1 823,00
M. Pozostałe obowiązkowe zmniejszenia zysku (zwiększenia straty)	0,00	0,00	0,00	0,00	0,00	0,00
N. Odroczony podatek dochodowy	0,00	0,00	0,00	0,00	0,00	0,00
O. Zysk (strata) netto (K-L-M-N)	752 530,61	943 503,88	-190 973,27	2 555 945,13	2 560 068,91	-4 123,78

## 5. Rachunek przepływów pieniężnych

A. Przepływy środków pieniężnych z działalności operacyjnej	31-12-2023	31-12-2022	30-09-2023	30-09-2022
I. Zysk (strata) netto	752 530,61 zł	2 555 945,13 zł	943 503,88 zł	2 560 068,91 zł
II. Korekty razem	948 962,49 zł	-2 755 164,06 zł	-1 538 680,91 zł	-2 184 600,15 zł
1. Amortyzacja	456 186,41 zł	503 201,14 zł	353 099,03 zł	381 449,35 zł
2. Zyski (straty) z tytułu różnic kursowych	- zł	0,00 zł	- zł	- zł
3. Odsetki i udziały w zyskach (dywidendy)	214 426,38 zł	0,00 zł	- zł	- zł
4. Zysk (strata) z działalności inwestycyjnej	-70 858,89 zł	0,00 zł	- zł	- zł
5. Zmiana stanu rezerw	-9 958,66 zł	126 369,53 zł	-9 958,66 zł	- zł
6. Zmiana stanu zapasów	2 270 895,26 zł	1 223 418,93 zł	901 819,56 zł	1 616 090,05 zł
7. Zmiana stanu należności	1 508 373,72 zł	-2 081 823,34 zł	69 851,52 zł	281 895,96 zł
8. Zmiana stanu zobowiązań krótkoterminowych, z wyjątkiem pożyczek i kredytów	-3 275 219,33 zł	-2 376 306,50 zł	-2 669 707,20 zł	-4 460 094,68 zł
9. Zmiana stanu rozliczeń międzyokresowych	-97 831,91 zł	-153 502,38 zł	-183 785,16 zł	-3 940,83 zł
10. Inne korekty	-47 050,49 zł	3 478,56 zł	- zł	- zł
III. Przepływy pieniężne netto z działalności operacyjnej (I ± II)	1 701 493,10 zł	-199 218,93 zł	-595 177,03 zł	375 468,76 zł
<b>B. Przepływy środków pieniężnych z działalności inwestycyjnej</b>				
I. Wpływy	184 312,76 zł	6 100,00 zł	173 658,54 zł	- zł
1. Zbycie wartości niematerialnych i prawnych oraz rzeczowych aktywów trwałych	173 658,54 zł	6 100,00 zł	173 658,54 zł	- zł
2. Zbycie inwestycji w nieruchomości oraz wartości niematerialne i prawne	- zł	0,00 zł	- zł	- zł
3. Z aktywów finansowych, w tym:	8 417,22 zł	0,00 zł	- zł	- zł
a) w jednostkach powiązanych	688,72 zł	0,00 zł	- zł	- zł
b) w pozostałych jednostkach	7 728,50 zł	0,00 zł	- zł	- zł
- zbycie aktywów finansowych,	- zł	0,00 zł	- zł	- zł
- dywidendy i udziały w zyskach	- zł	0,00 zł	- zł	- zł
- spłata udzielonych pożyczek długoterminowych	- zł	0,00 zł	- zł	- zł
- odsetki	7 728,50 zł	0,00 zł	- zł	- zł
- inne wpływy z aktywów finansowych	- zł	0,00 zł	- zł	- zł
4. Inne wpływy inwestycyjne	2 237,00 zł	0,00 zł	- zł	- zł
II. Wydatki	454 502,42 zł	204 155,48 zł	333 200,53 zł	79 929,76 zł
1. Nabycie wartości niematerialnych i prawnych oraz rzeczowych	343 966,42 zł	204 155,48 zł	333 200,53 zł	131 147,26 zł
2. Inwestycje w nieruchomości oraz wartości niematerialne i prawne	- zł	0,00 zł	- zł	- zł
3. Na aktywa finansowe, w tym:	110 536,00 zł	0,00 zł	- zł	- zł
a) w jednostkach powiązanych	110 536,00 zł	0,00 zł	- zł	- zł
b) w pozostałych jednostkach	- zł	0,00 zł	- zł	- zł
- nabycie aktywów finansowych	- zł	0,00 zł	- zł	- zł
- udzielone pożyczki długoterminowe	- zł	0,00 zł	- zł	- zł
4. Inne wydatki inwestycyjne	- zł	0,00 zł	- zł	-51 217,50 zł
III. Przepływy pieniężne netto z działalności inwestycyjnej (I-II)	-270 189,66 zł	-198 055,48 zł	-159 541,99 zł	-79 929,76 zł

Przepływy środków pieniężnych z działalności operacyjnej	31-12-2023	31-12-2022	30-09-2023	30-09-2022
<b>C. Przepływy środków pieniężnych z działalności finansowej</b>				
I. Wpływy	764 496,17 zł	3 282 936,12 zł	964 667,17 zł	1 700 000,00 zł
1. Wpływy netto z wydania udziałów (emisji akcji) i innych instrumentów kapitałowych oraz dopłat do kapitału	- zł	0,00 zł	- zł	- zł
2. Kredyty i pożyczki	741 620,00 zł	3 184 560,00 zł	941 791,00 zł	1 700 000,00 zł
3. Emisja dłużnych papierów wartościowych	- zł	0,00 zł	- zł	- zł
4. Inne wpływy finansowe	22 876,17 zł	98 376,12 zł	22 876,17 zł	- zł
II. Wydatki	3 450 428,54 zł	2 288 174,03 zł	3 267 990,74 zł	1 733 843,75 zł
1. Nabycie udziałów (akcji) własnych	- zł	0,00 zł	- zł	- zł
2. Dywidendy i inne wypłaty na rzecz właścicieli	685 844,50 zł	623 495,00 zł	685 844,50 zł	623 495,00 zł
3. Inne niż wypłaty na rzecz właścicieli, wydatki z tytułu podziału zysku	- zł	0,00 zł	- zł	- zł
4. Spłaty kredytów i pożyczek	2 165 326,48 zł	1 186 785,99 zł	2 345 036,33 zł	890 088,75 zł
5. Wykup dłużnych papierów wartościowych	- zł	0,00 zł	- zł	- zł
6. Z tytułu innych zobowiązań finansowych	55 000,00 zł	185 544,46 zł	- zł	- zł
7. Płatności zobowiązań z tytułu umów leasingu finansowego	321 413,96 zł	292 348,58 zł	237 109,91 zł	220 260,00 zł
8. Odsetki	222 843,60 zł	0,00 zł	- zł	- zł
9. Inne wydatki finansowe	- zł	0,00 zł	- zł	- zł
III. Przepływy pieniężne netto z działalności finansowej (I-II)	-2 685 932,37 zł	994 762,09 zł	-2 303 323,57 zł	-33 843,75 zł
<b>D. Przepływy pieniężne netto razem (A.III ± B.III ± C.III)</b>	<b>-1 254 628,93 zł</b>	<b>597 487,68 zł</b>	<b>-3 058 042,59 zł</b>	<b>261 695,25 zł</b>
<b>E. Bilansowa zmiana stanu środków pieniężnych, w tym:</b>	<b>- zł</b>	<b>0,00 zł</b>	<b>- zł</b>	<b>- zł</b>
- zmiana stanu środków pieniężnych z tytułu różnic kursowych	- zł	0,00 zł	- zł	- zł
<b>F. Środki pieniężne na początek okresu</b>	<b>4 039 366,15 zł</b>	<b>3 442 136,58 zł</b>	<b>4 039 366,15 zł</b>	<b>4 039 366,15 zł</b>
<b>G. Środki pieniężne na koniec okresu (F ± D), w tym:</b>	<b>2 784 737,22 zł</b>	<b>4 039 624,26 zł</b>	<b>981 323,56 zł</b>	<b>4 301 061,40 zł</b>
- o ograniczonej możliwości dysponowania	- zł	0,00 zł	- zł	- zł

## 6. Zestawienie zmian w kapitale

	31-12-2023	31-09-2023	31-12-2022	30-09-2022
I. Kapitał (fundusz) własny na początek okresu (BO)	17 170 829,12	17 170 829,12	15 140 260,98	15 140 260,98
– zmiany przyjętych zasad (polityki) rachunkowości	0,00	0,00	0,00	0,00
– korekty błędów	0,00	0,00	0,00	0,00
I.a. Kapitał (fundusz) własny na początek okresu (BO) po korektach	17 170 829,12	17 170 829,12	15 140 260,98	15 140 260,98
1. Kapitał (fundusz) podstawowy na początek okresu	3 795 422,75	3 795 422,75	3 795 422,75	3 795 422,75
1.1. Zmiany kapitału (funduszu) podstawowego	0,00	0,00	0,00	0,00
a) zwiększenie z tytułu	0,00	0,00	0,00	0,00
– wydania udziałów (emisji akcji)	0,00	0,00	0,00	0,00
– podwyższenie wartości nominalnej udziałów (akcji)	0,00	0,00	0,00	0,00
b) zmniejszenie z tytułu	0,00	0,00	0,00	0,00
– umorzenia udziałów (akcji)	0,00	0,00	0,00	0,00
– zmniejszenie wartości nominalnej akcji	0,00	0,00	0,00	0,00
1.2. Kapitał (fundusz) podstawowy na koniec okresu	3 795 422,75	3 795 422,75	3 795 422,75	3 975 422,75
2. Kapitał (fundusz) zapasowy na początek okresu	10 721 343,23	10 721 343,23	10 721 343,23	10 721 343,23
2.1. Zmiany kapitału (funduszu) zapasowego	0,00	0,00	0,00	0,00
a) zwiększenie z tytułu	2 654 063,14	2 654 063,14	0,00	0,00
– emisji akcji powyżej wartości nominalnej	0,00	0,00	0,00	0,00
– podziału zysku (ustawowo)	2 654 063,14	2 654 063,14	0,00	0,00
– podziału zysku (ponad wymaganą ustawowo minimalną wartość)	0,00	0,00	0,00	0,00
– zbycie lub likwidacja uprzednio zaktualizowanych środków trwałych – różnica z aktualizacji wyceny dotycząca rozchodowanych środków trwałych	0,00	0,00	0,00	0,00
b) zmniejszenie z tytułu	685 844,50	685 844,50	0,00	0,00
– pokrycia straty	0,00	0,00	0,00	0,00
– umorzenia własnych udziałów	0,00	0,00	0,00	0,00
– podwyższenia kapitału zakładowego	0,00	0,00	0,00	0,00
– wypłata dywidendy	685 844,50	685 844,50	0,00	0,00
2.2. Stan kapitału (funduszu) zapasowego na koniec okresu	12 689 561,87	12 689 561,87	10 721 343,23	10 721 343,23
3. Kapitał (fundusz) z aktualizacji wyceny na początek okresu – zmiany przyjętych zasad (polityki) rachunkowości	0,00	0,00	0,00	0,00
3.1. Zmiany kapitału (funduszu) z aktualizacji wyceny	0,00	0,00	0,00	0,00
a) zwiększenie z tytułu	0,00	0,00	0,00	0,00
– aktualizacji wyceny środków trwałych	0,00	0,00	0,00	0,00
– aktualizacji wartości godziwej	0,00	0,00	0,00	0,00
– zmniejszenia rezerwy z tytułu odroczonego podatku dochodowego, ustalonej od różnic przejściowych odnoszonych na ten kapitał	0,00	0,00	0,00	0,00
– aktualizacji innych aktywów	0,00	0,00	0,00	0,00
– różnic kursowych z przeliczenia oddziałów zagranicznych	0,00	0,00	0,00	0,00
b) zmniejszenie z tytułu	0,00	0,00	0,00	0,00
– zbycia środków trwałych	0,00	0,00	0,00	0,00
– aktualizacji wartości godziwej	0,00	0,00	0,00	0,00
– zwiększenia rezerwy z tytułu odroczonego podatku dochodowego, ustalonej od różnic przejściowych odnoszonych na ten kapitał	0,00	0,00	0,00	0,00
– aktualizacji innych aktywów	0,00	0,00	0,00	0,00
– różnic kursowych z przeliczenia oddziałów zagranicznych	0,00	0,00	0,00	0,00
3.2. Kapitał (fundusz) z aktualizacji wyceny na koniec okresu	0,00	0,00	0,00	0,00

	31-12-2023	31-09-2023	31-12-2022	30-09-2022
4. Pozostałe kapitały (fundusze) rezerwowe na początek okresu	0,00	0,00	0,00	0,00
4.1. Zmiany pozostałych kapitałów (funduszy) rezerwowych	0,00	0,00	0,00	0,00
a) zwiększenie z tytułu	0,00	0,00	0,00	0,00
– tworzone zgodnie z umową (statutem) spółki	0,00	0,00	0,00	0,00
– na udziały (akcje) własne	0,00	0,00	0,00	0,00
b) zmniejszenie z tytułu	0,00	0,00	0,00	0,00
– pokrycia straty bilansowej	0,00	0,00	0,00	0,00
– umorzenia udziałów własnych	0,00	0,00	0,00	0,00
– podwyższenia kapitału zakładowego lub rezerwowego	0,00	0,00	0,00	0,00
– wypłaty dywidendy	0,00	0,00	0,00	0,00
– zwrotu dopłat wspólnikom	0,00	0,00	0,00	0,00
4.2. Pozostałe kapitały (fundusze) rezerwowe na koniec okresu	0,00	0,00	0,00	0,00
5. Zysk (strata) z lat ubiegłych na początek okresu	0,00	0,00	0,00	0,00
5.1. Zysk z lat ubiegłych na początek okresu	0,00	0,00	0,00	0,00
– zmiany przyjętych zasad (polityki) rachunkowości	0,00	0,00	0,00	0,00
– korekty błędów	0,00	0,00	0,00	0,00
5.2. Zysk z lat ubiegłych na początek okresu, po korektach	0,00	0,00	0,00	0,00
a) zwiększenie z tytułu	0,00	0,00	0,00	0,00
– podziału zysku z lat ubiegłych	0,00	0,00	0,00	0,00
b) zmniejszenie z tytułu	0,00	0,00	0,00	0,00
– wypłaty dywidendy	0,00	0,00	0,00	0,00
– przeznaczenia na podwyższenie kapitału zakładowego, zapasowego lub rezerwowego	0,00	0,00	0,00	0,00
– pokrycia straty za poprzednie lata obrotowe	0,00	0,00	0,00	0,00
– przeznaczenia na umorzenie udziałów	0,00	0,00	0,00	0,00
5.3. Zysk z lat ubiegłych na koniec okresu	0,00	0,00	0,00	0,00
5.4. Strata z lat ubiegłych na początek okresu	0,00	0,00	0,00	0,00
– zmiany przyjętych zasad (polityki) rachunkowości	0,00	0,00	0,00	0,00
– korekty błędów	0,00	0,00	0,00	0,00
5.5. Strata z lat ubiegłych na początek okresu, po korektach	0,00	0,00	0,00	0,00
a) zwiększenie z tytułu	0,00	0,00	0,00	0,00
– przeniesienia straty z lat ubiegłych do pokrycia	0,00	0,00	0,00	0,00
– straty na sprzedaży lub umorzeniu drogą obniżenia kapitału zakładowego udziałów (akcji) własnych nieznajdującej pokrycia w kapitale zapasowym	0,00	0,00	0,00	0,00
b) zmniejszenie z tytułu	0,00	0,00	0,00	0,00
– pokrycia strat z lat ubiegłych z zysku	0,00	0,00	0,00	0,00
– pokrycia straty z lat ubiegłych z kapitałów: zapasowego i rezerwowego	0,00	0,00	0,00	0,00
– pokrycia straty z lat ubiegłych z obniżenia kapitału podstawowego	0,00	0,00	0,00	0,00
– pokrycia straty z lat ubiegłych z dopłat wspólnikom	0,00	0,00	0,00	0,00
5.6. Strata z lat ubiegłych na koniec okresu	0,00	0,00	0,00	0,00
5.7. Zysk (strata) z lat ubiegłych na koniec okresu,	0,00	0,00	0,00	0,00
6. Wynik netto	752 530,61	943 503,88	2 555 945,13	2 560 068,91
a) zysk netto	0,00	0,00	2 555 945,13	2 560 068,91
b) strata netto	0,00	0,00	0,00	0,00
c) odpisy z zysku	0,00	0,00	0,00	0,00
II. Kapitał (fundusz) własny na koniec okresu (BZ)	17 237 515,23	17 428 488,50	17 072 711,11	17 076 834,89
III. Kapitał (fundusz) własny, po uwzględnieniu proponowanego podziału zysku (pokrycia straty)	17 237 515,23	17 428 488,50	17 072 711,11	17 076 834,89



## 7. Analiza wskaźnikowa

Pozycja	Wartość	
	2023-12-31	2022-12-31
Przychody ze sprzedaży	237 984 249,50 zł	351 750 741,00 zł
Zysk operacyjny (EBIT)	1 216 495,96 zł	3 527 878,00 zł
Zysk netto	752 530,61 zł	2 555 945,13 zł

Wskaźnik	Wartość	
	2023-12-31	2022-12-31
wsk. rentowności netto	0,32%	0,73%
wsk. rentowności operacyjnej	0,51%	1,00%

Pozycja	Wartość	
	2023-12-31	2022-12-31
Przychody ze sprzedaży	237 984 249,50 zł	351 750 741,00 zł
Zapasy	6 219 317,64 zł	7 960 316,00 zł
Należności	5 291 806,67 zł	6 809 176,00 zł

Wskaźnik rentowności informuje ile procent sprzedaży stanowi marża zysku po odliczeniu wszystkich kosztów. Wskaźnik za IV kwartały 2023 roku wyniósł 0,32 % wskaźnik ten informuje o spadku rentowności sprzedaży EGH w porównaniu do okresu analogicznego roku 2022.

Wskaźnik rentowności sprzedaży informuje iż w okresie IV kwartałów 2023 z każdego 100 zł przychodu Spółka uzyskała 0,32 zł zysku.

Wskaźnik rentowności działalności operacyjnej (EBITDA) uwzględnia pozostałą działalność operacyjną w ocenie rentowności sprzedaży, pozwalając jednocześnie określić wpływ amortyzacji na płynność finansową (Wysokie odpisy amortyzacyjne mają w przypadku EGH duży wpływ na płynność finansową firmy). Im wyższa wartość tego wskaźnika, tym większa operacyjna efektywność funkcjonowania jednostki, co z kolei wskazuje na istnienie jej znaczącego potencjału rozwojowego. Wskaźnik rentowności operacyjnej w IV kwartale 2023 wyniósł 051%, natomiast w analogicznym okresie roku poprzedniego: 1,00%

Wskaźnik obrotu należnościami w dniach informuje, że za IV kwartały 2023 roku obrót należnościami w dniach wyniósł 8 dni

Z analizy wskaźnika rotacji zapasów wynika że za IV kwartały 2023 roku przeciętny czas trwania jednego cyklu obrotowego zapasów wyniósł 9 dni .

Wskaźnik zadłużenia ogólnego 0,41 informuje, że spółka reguluje płynnie swoje zobowiązania a zaprezentowany wskaźnik wykazuje niewielką tendencję wzrostową w stosunku do okresu analogicznego okresu w roku 2022.

Wskaźnik pokrycia zobowiązań kapitałem własnym wyniósł 0,59, co oznacza że relacja kapitałów do zobowiązań jest korzystna.

Wskaźnik bieżącej płynności wyniósł 1,89, wskazując że majątek obrotowy w postaci należności towarów oraz gotówki jest większy od zobowiązań bieżących Spółki.

Wskaźnik płynności natychmiastowej wyniósł 0,27 co wskazuje na potencjał aktywów w postaci zapasów, gotówki i wymagalnych należności.

Porównanie osiągniętych w IV kwartałach 2023 wskaźników z pożądanymi wartościami, potwierdza że w Spółce nie występują zakłócenia w terminowym regulowaniu wymagalnych zobowiązań.

Wskaźnik	Wartość	
	2023-12-31	2022-12-31
Obrotu należnościami (dni)	8	7
Obrotu zapasami (dni)	9	8

Pozycja	Wartość	
	2023-12-31	2022-12-31
Aktywa ogółem	29 464 128,18 zł	34 338 930,00 zł
Aktywa trwałe	8 475 956,08 zł	8 391 283,00 zł
Aktywa obrotowe	20 988 172,10 zł	25 947 646,00 zł
Kapitał własny	17 237 515,23 zł	17 072 711,00 zł
Zobowiązania ogółem	12 226 612,95 zł	17 266 219,51 zł
Zobowiązania długoterminowe	628 616,04 zł	618 572,00 zł
Zobowiązania krótkoterminowe	11 101 095,12 zł	16 242 365,00 zł

Wskaźnik	Wartość	
	2023-12-31	2022-12-31
wsk. zadłużenia ogólnego	0,41	0,50
wsk. pokrycia zobowiązań kapitałem własnym	0,59	0,50

Pozycja	Wartość	
	2023-12-31	2022-12-31
Aktywa obrotowe	20 988 172,10 zł	25 947 646,00 zł
Inwestycje krótkoterminowe	2 947 073,01 zł	4 236 456,00 zł
Zobowiązania krótkoterminowe	11 101 095,12 zł	16 242 365,00 zł

Wskaźnik	Wartość	
	2023-12-31	2022-12-31
wsk. bieżącej płynności	1,89	1,60
wsk. płynności I stopnia (wypłatności)	0,27	0,26

## 8. Stanowisko Zarządu odnośnie możliwości realizacji ogłoszonych prognoz wyników finansowych.

Emitent nie publikował prognoz wyników finansowych na 2023 rok.

## 9. Informacje dotyczące wprowadzania rozwiązań innowacyjnych w Spółce w IV kwartale 2023 roku.

Emitent w czwartym kwartale 2023 roku kontynuował działania innowacyjne w zakresie rozwoju nowego modułu zarządzania gospodarką paliwową MS Prime.

## 10. Zatrudnienie w Spółce EGH SA.

Liczba osób zatrudnionych przez spółkę w przeliczeniu na pełne etaty wynosi 42 osoby.

## 11. Zdarzenia po dniu bilansowym.

Po dniu bilansowym nie wystąpiły żadne istotne zdarzenia dotyczące spółki i prowadzonej przez nią działalności.

## 12. Oświadczenie Zarządu Spółki EGH SA.

Zarząd spółki Ekopol Górnośląski Holding S.A. z siedzibą w Piekarach Śląskich oświadcza, że według jego najlepszej wiedzy, dane finansowe zawarte w niniejszym raporcie kwartalnym zostały sporządzone zgodnie z zasadami rachunkowości obowiązującymi spółkę oraz, że niniejszy raport zawiera prawdziwy, rzetelny i jasny obraz sytuacji ekonomicznej spółki.

## 14. Informacje prawne

### ESPI

2023-10-10	5/2023	Nabycie akcji przez członka Rady Nadzorczej
2023-11-28	6/2023	Lista akcjonariuszy na NWZA w dniu 27-11-2023
2023-12-01	7/2023	Nabycie akcji przez członka Rady Nadzorczej
2023-12-06	8/2023	Nabycie akcji przez członka Rady Nadzorczej
2023-12-07	9/2023	Nabycie akcji przez członka Rady Nadzorczej
2023-12-07	10/2023	Korekta raportu 9/2023
2023-12-07	11/2023	Nabycie akcji przez członka Rady Nadzorczej
2023-12-11	12/2023	Nabycie akcji przez członka Rady Nadzorczej
2023-12-12	13/2023	Nabycie akcji przez członka Rady Nadzorczej
2023-12-14	14/2023	Nabycie akcji przez członka Rady Nadzorczej
2023-12-15	15/2023	Nabycie akcji przez członka Rady Nadzorczej
2023-12-18	16/2023	Nabycie akcji przez członka Rady Nadzorczej
2023-12-19	17/2023	Powiadomienie o transakcji na akcjach Spółki dokonanej przez osobę pełniącą obowiązki zarządcze.
2023-12-20	18/2023	Powiadomienie o transakcji na akcjach Spółki dokonanej przez osobę pełniącą obowiązki zarządcze.
2023-12-21	19/2023	Powiadomienie o transakcji na akcjach Spółki dokonanej przez osobę pełniącą obowiązki zarządcze.
2023-12-22	20/2023	Powiadomienie o transakcji na akcjach Spółki dokonanej przez osobę pełniącą obowiązki zarządcze.
2023-12-27	21/2023	Powiadomienie o transakcji na akcjach Spółki dokonanej przez osobę pełniącą obowiązki zarządcze.

### EBI

2023-10-23	11/2023	Ogłoszenie o zwołaniu NWZA
2023-11-09	12/2023	Raporty jednostkowy i skonsolidowany za III kwartał 2023